

**SECRETARIA MUNICIPAL DE SAÚDE**  
**FUNDO MUNICIPAL DE SAÚDE**

# **RELATÓRIO FINANCEIRO**

**PRESTAÇÃO DE  
CONTAS**

**ANO 2007**

**GERÊNCIA DE CONTABILIDADE**

# **SECRETARIA MUNICIPAL DE SAÚDE**

## **FUNDO MUNICIPAL DE SAÚDE**

**HELVÉCIO MIRANDA MAGALHÃES JUNIOR** – Secretário Municipal de Saúde  
**MARIA DO CARMO** – Secretária Municipal Adjunta de Saúde  
**PAULO CÉSAR MACHADO PEREIRA** – Gerência Planejamento e Desenvolvimento  
**ROSELI DA COSTA OLIVEIRA** – Gerência de Projetos Especiais  
**CÉSAR AUGUSTO LUZ** – Gerência de Comunicação Social  
**SONIA GESTEIRA E MATOS** – Gerência de Assistência  
**ALZIRA DE OLIVEIRA JORGE** – Gerência de Regulação e Atenção Hospitalar  
**CELESTE DE SOUZA RODRIGUES** – Gerência Vigilância em Saúde e Informação  
**WARLENE SALUM D.REZENDE** – Gerência Gestão do Trabalho e Educação Saúde  
**MARIO LÚCIO DINIZ** – Gerência Administrativa  
**EDUARDO HENRIQUE DE TADEU CORRÊA** – Gerência de Controladoria  
**GUILHERME JOSÉ A. BARBOSA** – Gerência de Orçamento e Finanças

**COORDENAÇÃO TÉCNICA:** Ana Paola Machado  
Gerência de Contabilidade

## ÍNDICE

- Detalhamento das Receitas e Transferências Recebidas	04
- Gráficos das Receitas e Transferências Recebidas	06
- Receita e Transferências Recebidas por Fonte de Arrecadação	07
- Evolução do Restos à Pagar Inscritos	08
- Demonstrativo da Despesa Empenhada por Item	09
- Demonstrativo das Principais Despesas Empenhadas - Gráficos	14
- Total de Empenhos de Medicamentos	15
- Demonstrativo das Despesas Empenhadas por Fonte de Recursos	16
- Receita Arrecadada # Despesa Empenhada	17
- Análise Financeira do Exercício de 2007	18
- Execução Orçamentaria da Despesa	19
- Demonstrativo de Gastos em Saúde com Recursos do Tesouro Municipal	20
- Demonstrativo de Gastos em Saúde com Recursos do Tesouro Municipal - Gráfico	21
- MAC e PAB - Pagamentos Prestadores de Serviços do SUS frente Receitas	22
- FAEC - Pagamentos Prestadores de Serviços do SUS frente Receitas	25
- Detalhamento FAEC Hospitalar	28
- Detalhamento FAEC Ambulatorial	29
- Demonstrativo dos Pagamentos realizados aos Prestadores do SUS - Gráficos	31
- Demonstrativo do Fluxo de Caixa	33
- Resumo dos Saldos Bancários das Contas de Projetos Especiais e Convênios	34
- Demonstrativo de Gastos com Projetos Especiais e Convênios – Detalhamento	35
- Síntese dos Empenhos Inscritos em Restos à Pagar no ano de 2007	53

**SECRETARIA MUNICIPAL DE SAÚDE / FUNDO MUNICIPAL DE SAÚDE  
DETALHAMENTO DAS RECEITAS E TRANSFERÊNCIAS RECEBIDAS  
ANO DE 2007**

TRANSFERENCIAS MUNICIPAIS	JANEIRO	FEVEREIRO	MARÇO	ABRIL	MAIO	JUNHO	JULHO	AGOSTO	SETEMBRO	OUTUBRO	NOVEMBRO	DEZEMBRO	TOTAL	%
<b>1) FOLHA DE PESSOAL</b>	<b>24.035.042,25</b>	<b>21.186.491,67</b>	<b>20.590.741,71</b>	<b>20.528.423,80</b>	<b>23.039.790,43</b>	<b>21.707.448,39</b>	<b>22.382.412,43</b>	<b>21.793.474,76</b>	<b>21.964.178,15</b>	<b>22.013.326,70</b>	<b>27.095.503,76</b>	<b>42.590.175,27</b>	<b>288.927.009,32</b>	<b>89,49%</b>
FOLHA DE PAGAMENTO DOS SERVIDORES SMSA/PBH	11.810.059,89	10.924.306,64	10.415.224,40	10.494.559,68	10.795.595,21	11.016.399,98	11.443.606,26	11.157.183,51	11.238.532,77	11.129.460,38	11.122.510,77	22.999.973,96	144.547.413,45	44,77%
ENCARGOS E CONSIGNAÇÕES DA FOLHA DOS SERVIDORES SMSA/PBH	6.871.138,13	6.680.667,34	7.009.092,85	6.850.610,87	7.141.494,92	7.143.237,46	7.403.187,50	7.064.552,28	7.210.388,85	7.317.056,94	12.252.479,61	14.867.767,76	97.811.674,51	30,30%
COMPLEMENTAÇÃO DOS MUNICIPALIZADOS	403.411,46	422.221,59	411.546,62	407.248,76	397.014,65	393.391,80	394.363,32	409.201,17	393.239,90	409.038,43	423.097,63	1.775.876,46	6.239.651,79	1,93%
PRÊMIO PROGRAMA DE SAÚDE DA FAMÍLIA	1.081.050,72	518.283,42	546.148,28	531.880,78	307.614,18	505.408,10	504.615,95	506.330,83	544.524,42	507.753,70	543.003,73	532.822,87	6.629.436,98	2,05%
CONTRATO ADMINISTRATIVO	3.584.958,67	2.414.186,30	1.952.045,32	2.023.822,26	4.199.383,34	2.424.940,73	2.375.766,88	2.380.631,74	2.330.725,95	2.368.246,04	2.390.620,34	2.134.254,38	30.579.581,95	9,47%
ESTAGIÁRIOS	140.706,06	105.267,29	130.461,67	130.588,37	137.975,07	137.236,82	137.247,97	138.625,42	137.508,65	138.542,53	138.997,10	141.536,65	1.614.693,60	0,50%
RPA S	143.717,32	121.559,09	126.222,57	89.713,08	60.713,06	86.833,50	123.624,55	136.949,81	109.257,61	143.228,68	224.794,58	137.943,19	1.504.557,04	0,47%
<b>2) OUTRAS DESPESAS DE CUSTEIO</b>	<b>66.562,80</b>	<b>-</b>	<b>277.712,76</b>	<b>19.668,35</b>	<b>257.087,80</b>	<b>472.820,38</b>	<b>105.426,15</b>	<b>713.801,02</b>	<b>306.892,68</b>	<b>50.033,60</b>	<b>167.063,32</b>	<b>555.063,90</b>	<b>2.992.132,76</b>	<b>0,93%</b>
PRODABEL	-	-	251.875,66	-	-	-	-	-	-	-	-	-	251.875,66	0,08%
PUBLICIDADE	66.562,80	-	25.837,10	19.668,35	257.087,80	472.820,38	105.426,15	171.969,73	6.892,68	50.033,60	17.063,32	405.063,90	1.598.425,81	0,50%
PRESTADORES DE SERVIÇOS DO SUS (ACOMPANHAMENTO PACIENTE)	-	-	-	-	-	-	-	541.831,29	300.000,00	-	150.000,00	150.000,00	1.141.831,29	0,35%
<b>3) MANUTENÇÃO DE PRÓPRIOS / OBRAS</b>	<b>1.159.809,79</b>	<b>13.389,50</b>	<b>1.274.734,36</b>	<b>11.691,98</b>	<b>511.766,43</b>	<b>-</b>	<b>4.995,50</b>	<b>15.296,46</b>	<b>104.272,75</b>	<b>5.521,80</b>	<b>51.855,23</b>	<b>46.947,60</b>	<b>3.200.283,40</b>	<b>0,99%</b>
OBRAS DIVERSAS	7.588,00	13.389,50	4.667,00	11.691,98	2.792,00	-	4.995,50	15.296,46	104.272,75	5.521,80	51.855,23	46.947,60	269.019,82	0,08%
CENTRO DE ESPECIALIDADES MÉDICAS	1.152.221,79	-	1.270.067,36	-	508.974,43	-	-	-	-	-	-	-	2.931.263,58	0,91%
<b>4) OPERAÇÕES BANCÁRIAS E EMPRÉSTIMOS</b>	<b>9.118.983,18</b>	<b>-</b>	<b>957.409,06</b>	<b>216.062,62</b>	<b>-</b>	<b>-</b>	<b>887.794,44</b>	<b>-</b>	<b>-</b>	<b>-</b>	<b>-</b>	<b>-</b>	<b>11.180.249,30</b>	<b>3,46%</b>
OPERAÇÕES BANCÁRIAS E EMPRÉSTIMOS	9.118.983,18	-	957.409,06	216.062,62	-	-	887.794,44	-	-	-	-	-	11.180.249,30	3,46%
<b>5) TRANSFERÊNCIAS CONTÁBEIS</b>	<b>-</b>	<b>1.230.996,54</b>	<b>815.108,66</b>	<b>843.871,86</b>	<b>666.526,20</b>	<b>1.248.423,42</b>	<b>830.333,40</b>	<b>818.784,91</b>	<b>2.096.593,64</b>	<b>806.457,44</b>	<b>870.748,39</b>	<b>3.843.789,10</b>	<b>14.071.633,56</b>	<b>4,36%</b>
CONSIGNAÇÕES DE ISSON E IRRF	-	1.037.793,18	815.108,66	843.871,86	666.526,20	1.248.423,42	830.333,40	818.784,91	840.806,55	806.457,44	870.748,39	2.277.099,20	11.055.953,21	3,42%
COPASA / FUNDO DE SANEAMENTO	-	193.203,36	-	-	-	-	-	-	1.255.787,09	-	-	-	1.566.689,90	0,93%
<b>6=1+2+3+4+5 SUBTOTAL</b>	<b>34.380.398,02</b>	<b>22.430.877,71</b>	<b>23.915.706,55</b>	<b>21.619.718,61</b>	<b>24.475.170,86</b>	<b>23.428.692,19</b>	<b>24.210.961,92</b>	<b>23.341.359,15</b>	<b>24.471.937,22</b>	<b>22.875.339,54</b>	<b>28.185.170,70</b>	<b>47.035.976,87</b>	<b>320.371.308,34</b>	<b>99,23%</b>
7) REPASSE DE RECURSOS DO PMAT	-	-	558.996,93	39.649,90	4.489,00	507.637,73	266.992,15	211.905,06	556.122,31	258.106,91	17.992,90	55.453,20	2.477.346,09	0,77%
<b>8=6+7 TOTAL GERAL</b>	<b>34.380.398,02</b>	<b>22.430.877,71</b>	<b>24.474.703,48</b>	<b>21.659.368,51</b>	<b>24.479.659,86</b>	<b>23.936.329,92</b>	<b>24.477.954,07</b>	<b>23.553.264,21</b>	<b>25.028.059,53</b>	<b>23.133.446,45</b>	<b>28.203.163,60</b>	<b>47.091.429,07</b>	<b>322.848.654,43</b>	<b>100,00%</b>
9) COMPENSAÇÃO (ACERTOS NA FOLHA DE PAGAMENTO)	-	-	7.218,60	1.827,35	-	0,10	2.309,26	1.972,00	-	(21.204,03)	-	-	(7.876,72)	0,00%
<b>10=8-9 TOTAL GERAL</b>	<b>34.380.398,02</b>	<b>22.430.877,71</b>	<b>24.467.484,88</b>	<b>21.657.541,16</b>	<b>24.479.659,86</b>	<b>23.936.329,82</b>	<b>24.475.644,81</b>	<b>23.551.292,21</b>	<b>25.028.059,53</b>	<b>23.154.650,48</b>	<b>28.203.163,60</b>	<b>47.091.429,07</b>	<b>322.856.531,15</b>	<b>100,00%</b>

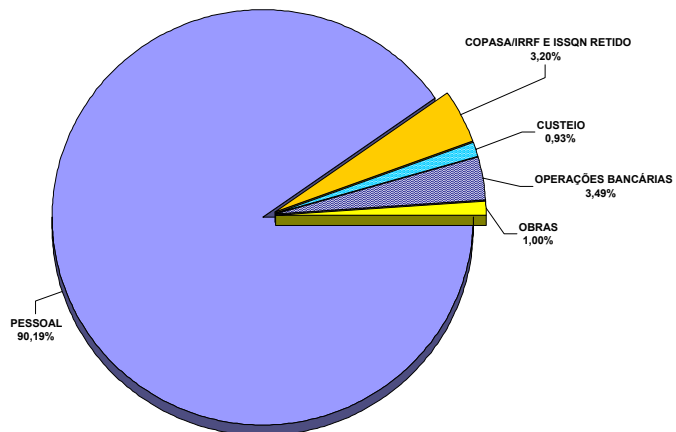
RECEITAS ESTADUAIS	JANEIRO	FEVEREIRO	MARÇO	ABRIL	MAIO	JUNHO	JULHO	AGOSTO	SETEMBRO	OUTUBRO	NOVEMBRO	DEZEMBRO	TOTAL	%
SAÚDE EM CASA	-	-	-	-	-	3.017.000,00	-	1.509.000,00	-	503.000,00	1.509.000,00	-	6.538.000,00	20,95%
PPI ASSISTENCIAL	-	815.910,92	407.955,46	815.910,92	407.955,46	-	-	-	-	-	-	-	2.447.732,76	7,84%
SAMU - SERVIÇOS DE ATENDIMENTO MÓVEL ÀS URGÊNCIAS	-	-	-	-	722.500,00	144.500,00	144.500,00	144.500,00	144.500,00	144.500,00	144.500,00	144.500,00	1.734.000,00	5,56%
CAMPANHA DE ORTESE E PRÓTESE	-	-	-	-	28.531,44	-	-	43.845,44	-	49.574,88	-	-	121.951,76	0,39%
COMPLEMENTAÇÃO DO TETO DE MÉDIA E ALTA COMPLEXIDADE	-	-	-	-	-	62.460,52	-	-	287.564,74	-	-	233.186,27	583.211,53	1,87%
TETO DE CIRURGIA ONCOLÓGICA E QUIMIOTERAPIA	-	-	-	-	-	-	-	-	125.284,74	125.284,74	-	-	250.569,48	0,80%
RESSARCIMENTO DE BOLSAS DE OSTOMIAS	-	-	-	-	-	403.995,63	-	297.538,50	-	-	-	-	701.534,13	2,25%
AÇÕES DE CONTROLE DA DENGUE	-	-	-	215.992,80	-	-	-	-	-	-	-	-	215.992,80	0,69%
CUSTEIO SANTA CASA - GESTANTES DE ALTO RISCO - RESOL 1358/07	-	-	-	-	-	-	-	-	-	-	-	155.268,96	155.268,96	0,50%
PRÓ-HOSP - PROGRAMA DE FORTALECIMENTO E MELHORIA DA QUALIDADE DOS HOSPITAIS	-	194.276,34	420.000,00	3.517.447,00	1.540.889,81	400.000,00	1.200.000,00	5.952.171,51	-	176.544,00	2.553.800,69	1.656.667,24	17.611.796,59	56,43%
MELHORIA DE INFRA-ESTRUTURA BÁSICA - RESOL 1248/1342	-	-	-	-	-	-	-	-	-	-	-	200.000,00	200.000,00	0,64%
OBRA DE IMPLANTAÇÃO DA UPA VENDA NOVA - CONV.523/06	-	-	-	-	-	-	-	-	-	-	350.000,00	-	350.000,00	1,12%
REFORMA DO IMÓVEL DA UAPU LESTE - CONV.522/06	-	-	-	-	-	-	-	-	-	-	300.000,00	-	300.000,00	0,96%
<b>1+2+3 = TOTAL</b>	<b>-</b>	<b>1.010.187,26</b>	<b>827.955,46</b>	<b>4.549.350,72</b>	<b>2.699.876,71</b>	<b>4.027.956,15</b>	<b>1.344.500,00</b>	<b>7.947.055,45</b>	<b>557.349,48</b>	<b>998.903,62</b>	<b>4.857.300,69</b>	<b>2.389.622,47</b>	<b>31.210.058,01</b>	<b>100%</b>

**SECRETARIA MUNICIPAL DE SAÚDE / FUNDO MUNICIPAL DE SAÚDE  
DETALHAMENTO DAS RECEITAS E TRANSFERÊNCIAS RECEBIDAS  
ANO DE 2007**

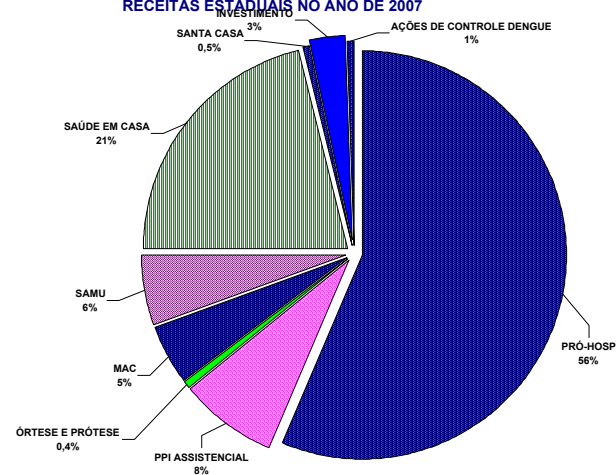
RECEITAS DA UNIÃO	JANEIRO	FEVEREIRO	MARÇO	ABRIL	MAIO	JUNHO	JULHO	AGOSTO	SETEMBRO	OUTUBRO	NOVEMBRO	DEZEMBRO	TOTAL	%	
<b>PAB FIXO</b>	<b>2.969.161,25</b>	<b>2.969.161,25</b>	<b>2.969.161,25</b>	<b>2.969.161,25</b>	<b>2.969.161,25</b>	<b>2.969.161,25</b>	<b>2.999.900,00</b>	<b>2.999.900,00</b>	<b>2.999.900,00</b>	<b>2.999.900,00</b>	<b>2.999.900,00</b>	<b>2.999.900,00</b>	<b>2.999.900,00</b>	<b>35.814.367,50</b>	<b>5,95%</b>
PISO DE ATENÇÃO BÁSICA	2.969.161,25	2.969.161,25	2.969.161,25	2.969.161,25	2.969.161,25	2.969.161,25	2.999.900,00	2.999.900,00	2.999.900,00	2.999.900,00	2.999.900,00	2.999.900,00	2.999.900,00	35.814.367,50	5,95%
<b>PAB VARIÁVEL</b>	<b>3.828.200,00</b>	<b>3.827.150,00</b>	<b>1.110.800,00</b>	<b>3.483.200,00</b>	<b>7.241.280,00</b>	<b>5.561.643,12</b>	<b>3.896.420,00</b>	<b>3.879.460,00</b>	<b>3.305.088,00</b>	<b>3.729.616,00</b>	<b>4.952.368,00</b>	<b>4.957.488,00</b>	<b>4.972.713,12</b>	<b>49.772.713,12</b>	<b>8,26%</b>
PSF - PRÊMIO DO PROGRAMA DE SAÚDE DA FAMÍLIA	2.705.400,00	2.721.600,00	1.110.800,00	2.721.600,00	5.443.200,00	2.721.600,00	2.721.600,00	2.705.400,00	2.219.400,00	2.478.600,00	3.115.800,00	2.613.600,00	2.613.600,00	32.167.800,00	5,34%
ACS - AGENTES COMUNITÁRIOS DE SAÚDE	770.000,00	761.950,00	760.200,00	761.600,00	826.850,00	824.600,00	824.200,00	823.460,00	789.488,00	924.616,00	1.443.088,00	1.443.088,00	1.443.088,00	11.529.270,00	1,91%
SAÚDE BUCAL	352.800,00	343.600,00	350.600,00	-	701.200,00	350.600,00	350.600,00	350.600,00	296.200,00	326.400,00	387.400,00	330.800,00	330.800,00	4.140.800,00	0,69%
INCENTIVO AOS PROGRAMAS DE RESIDÊNCIA MÉDICA EM MEDICINA/FAM	-	-	-	-	270.000,00	-	-	-	-	-	-	-	-	270.000,00	0,04%
PROGRAMA DE EXPANSÃO DO PSF - PROESF	-	-	-	-	-	1.664.843,12	-	-	-	-	-	-	-	1.664.843,12	0,28%
<b>MÉDIA E ALTA COMPLEXIDADE</b>	<b>31.526.089,32</b>	<b>31.094.167,18</b>	<b>31.438.588,18</b>	<b>30.962.597,17</b>	<b>31.092.846,93</b>	<b>31.465.828,17</b>	<b>30.894.148,61</b>	<b>31.787.493,23</b>	<b>27.509.296,12</b>	<b>35.838.742,32</b>	<b>38.483.052,42</b>	<b>35.494.471,38</b>	<b>387.585.321,03</b>	<b>64,35%</b>	
TETO MAC - MÉDIA E ALTA COMPLEXIDADE	31.200.789,32	30.768.867,18	31.113.288,18	30.637.297,17	30.767.546,93	31.140.528,17	30.568.848,61	31.462.193,23	27.183.996,12	35.248.942,32	38.070.252,42	35.081.671,38	383.244.221,03	63,63%	
CFO - CENTRO DE ESPECIALIDADES ODONTOLÓGICAS	8.800,00	8.800,00	8.800,00	8.800,00	8.800,00	8.800,00	8.800,00	8.800,00	8.800,00	8.800,00	8.800,00	8.800,00	8.800,00	105.600,00	0,02%
SAMU - SERVIÇOS DE ATENDIMENTO MÓVEL ÀS URGÊNCIAS	316.500,00	316.500,00	316.500,00	316.500,00	316.500,00	316.500,00	316.500,00	316.500,00	316.500,00	316.500,00	316.500,00	316.500,00	316.500,00	404.000,00	0,70%
<b>FUNDO AÇÕES ESTRATÉGICAS (FAEC'S)</b>	<b>9.053.440,86</b>	<b>10.239.233,25</b>	<b>6.437.553,13</b>	<b>5.262.243,14</b>	<b>10.131.158,19</b>	<b>6.360.003,51</b>	<b>9.770.563,36</b>	<b>12.050.992,55</b>	<b>8.601.907,93</b>	<b>4.671.533,06</b>	<b>10.245.232,78</b>	<b>9.261.913,90</b>	<b>104.085.775,66</b>	<b>17,28%</b>	
AIDS	26.553,00	5.929,00	-	18.187,50	5.901,00	-	6.487,00	18.232,00	9.488,00	12.962,00	-	52.740,00	156.479,50	0,03%	
ANGIOPLASTIA ENDOVASCULAR	138.904,43	115.937,94	446.084,18	180.973,08	59.888,35	352.675,84	-	526.300,37	320.312,81	147.093,04	137.991,11	284.685,05	2.709.946,20	0,45%	
ASSISTÊNCIA PRE-NATAL	265.812,00	71.218,00	-	196.768,00	62.206,00	-	68.838,00	137.544,00	51.114,00	64.406,00	-	167.264,00	1.085.170,00	0,18%	
DEFORMIDADE CRÂNIO FACIAL	73.095,90	-	41.634,67	8.605,39	-	39.629,14	65.841,84	28.303,87	27.910,44	30.595,87	31.902,75	31.902,75	347.319,87	0,06%	
NEUROCIRURGIA	13.873,82	1.596,94	5.410,54	7.531,62	7.317,91	4.856,66	3.259,72	27.628,74	28.315,80	6.591,43	4.846,63	8.914,82	120.142,63	0,02%	
QUEIMADOS	54.153,02	9.985,27	50.905,86	32.593,25	26.587,64	107.875,92	103.884,23	144.404,31	131.844,89	18.969,16	106.868,29	793.602,91	1.013,33%		
REGISTRO CIVIL E NASCIMENTO	170.047,98	98.992,20	214.471,91	164.855,55	-	123.542,83	-	395.873,67	67.798,01	137.965,86	150.897,40	144.405,75	1.668.851,16	0,28%	
SIFILIS	2.095,75	508,75	-	1.794,75	692,00	-	503,25	1.565,50	584,00	756,00	-	-	10.426,00	0,00%	
TRANSPLANTES	1.745.190,71	-	2.061.087,36	641.683,46	-	2.228.883,35	-	2.483.451,17	1.111.789,21	584.929,00	300.771,08	1.072.515,47	12.230.300,81	2,00%	
ACOMPANHAMENTO DE PACIENTES	4.209,00	26.946,91	15.721,07	7.900,00	49.231,19	-	89.020,53	54.881,59	56.819,46	-	372.137,47	256.678,50	932.536,72	0,15%	
ACOMPANHAMENTO DE SAÚDE MENTAL (CAPS)	131.484,25	283.021,95	133.126,85	-	274.256,30	-	372.264,60	186.902,60	388.487,75	210.774,70	-	2.204.287,05	2.204.287,05	0,37%	
ACOMPANHAMENTO PÓS-TRANSPLANTE	833.416,97	1.746.779,75	803.466,87	-	1.724.890,57	-	1.645.606,41	916.365,09	855.674,28	-	1.695.597,94	819.998,25	11.041.796,13	1,83%	
AIDS	68.070,00	66.591,00	38.409,00	16.305,00	64.587,00	-	48.669,00	67.260,00	23.265,00	-	49.428,00	47.718,00	490.302,00	0,08%	
ASSISTÊNCIA DOMICILIAR	1.228,35	1.767,00	467,40	-	726,75	-	1.501,95	883,50	515,85	-	812,25	538,65	8.441,70	0,00%	
DETECÇÃO DEFICIÊNCIA AUDITIVA	131.342,93	56.730,47	-	-	359.642,30	-	488.775,71	244.913,65	268.105,84	-	61.269,33	125.070,69	1.734.850,92	0,29%	
FISIOTERAPIA	9.694,88	16.312,32	8.170,32	-	18.075,24	-	18.778,52	8.505,44	-	-	-	-	79.536,72	0,01%	
HUMANIZAÇÃO DO PARTO	9.190,00	49.480,00	16.590,00	-	19.670,00	-	17.640,00	21.700,00	16.540,00	-	16.150,00	8.050,00	169.010,00	0,03%	
LEUCEMIA MIELOIDE	1.097.956,50	2.134.090,00	508.528,00	522.282,50	2.332.351,00	-	1.731.939,00	1.804.624,50	1.063.712,00	-	2.167.968,00	1.537.511,50	14.900.951,00	2,47%	
MULTIRÃO DE CIRURGIAS ELETIVAS DE MÉDIA COMPLEXIDADE	-	667.663,56	333.831,78	166.915,89	-	166.915,89	-	-	-	-	-	-	1.502.243,01	0,25%	
ORTODONTIA	513,59	19.861,34	1.205,82	-	11.290,65	-	31.929,87	7.013,51	27.238,68	-	6.633,27	-	105.686,73	0,02%	
PATOLOGIA CLÍNICA	21.683,44	15.555,92	35.641,84	47.633,92	-	25.997,68	32.167,84	25.120,00	33.206,72	23.505,76	-	260.513,12	2.605.131,20	0,04%	
PROGRAMA DE COMBATE AO CÂNCER COLO UTERINO	122.544,56	233.358,58	111.994,01	1.550,68	204.006,92	-	269.294,93	137.306,18	132.954,36	-	263.481,89	136.814,64	1.613.300,79	0,27%	
PSICODIAGNÓSTICO	13.919,20	26.942,20	10.307,88	-	22.805,02	-	25.317,60	10.516,12	21.530,82	-	21.530,82	9.436,56	151.094,56	0,03%	
QUEIMADOS	4.271,00	9.937,00	7.783,00	-	15.521,00	-	13.366,00	6.050,00	20.660,00	-	6.036,00	87.374,00	87.374,00	0,01%	
REABILITAÇÃO	32.378,95	55.091,80	23.290,70	-	50.721,40	-	53.790,25	120.235,45	22.398,80	-	53.195,65	38.013,40	449.116,40	0,07%	
TERAPIA E PSICOTERAPIA	16.857,17	32.158,13	7.828,27	-	15.936,90	-	40.627,98	14.068,96	17.147,56	-	36.960,41	29.444,73	211.030,11	0,04%	
TERAPIA RENAL SUBSTITUTIVA	3.528.153,06	3.557.074,40	3.557.074,40	3.293.922,67	3.557.074,40	3.532.539,77	3.557.074,40	3.557.074,40	3.557.074,40	3.557.074,40	3.423.036,31	3.648.416,19	42.295.588,80	7,02%	
TRIAGEM NEO-NATAL	530.039,00	926.746,00	-	-	1.021.374,00	-	1.071.430,00	1.090.551,00	3.577.000,00	-	941.786,00	487.733,00	6.603.415,00	1,10%	
TUBERCULOSE	6.770,40	11.856,60	4.523,40	373,80	11.860,80	-	16.002,00	9.853,20	7.408,80	-	15.997,80	4.918,20	89.565,00	0,01%	
CIRURGIAS ELETIVAS PT GM 2367	-	-	-	-	-	-	-	-	-	-	-	-	32.861,82	0,01%	
<b>ASSISTÊNCIA FARMACÊUTICA BÁSICA</b>	<b>542.311,53</b>	-	<b>859.360,68</b>	<b>542.311,53</b>	<b>767.573,91</b>	-	<b>1.084.623,06</b>	<b>542.311,53</b>	<b>542.311,53</b>	<b>542.311,53</b>	<b>542.311,53</b>	<b>542.311,53</b>	<b>542.311,53</b>	<b>6.507.729,36</b>	<b>1,08%</b>
PROGRAMA DE ASSISTÊNCIA FARMACÊUTICA BÁSICA	317.049,15	-	634.098,30	317.049,15	317.049,15	-	634.098,30	317.049,15	317.049,15	-	317.049,15	317.049,15	3.804.589,80	0,63%	
MEDICAMENTOS DO GRUPO HIPERTENSÃO E DIABETES	225.262,38	-	225.262,38	225.262,38	450.524,76	-	450.524,76	225.262,38	225.262,38	-	225.262,38	225.262,38	2.703.148,56	0,45%	
<b>VIGILÂNCIA EPIDEMIOLÓGICA E AMBIENTAL</b>	<b>1.280.824,13</b>	<b>1.029.106,61</b>	<b>1.043.497,85</b>	<b>851.151,68</b>	<b>344.563,69</b>	<b>1.997.604,46</b>	<b>1.150.844,04</b>	<b>1.074.401,36</b>	<b>1.019.106,61</b>	<b>1.036.106,61</b>	<b>1.062.242,31</b>	<b>1.172.342,51</b>	<b>13.061.791,86</b>	<b>2,17%</b>	
PPI	1.061.997,85	948.497,85	948.497,85	750.542,92	197.954,93	1.896.995,70	948.497,85	948.497,85	948.497,85	948.497,85	986.633,55	956.124,99	11.541.237,04	1,92%	
NÚCLEO REF. HOSPITALAR	-	10.000,00	5.000,00	5.000,00	5.000,00	5.000,00	5.000,00	5.000,00	5.000,00	10.000,00	5.000,00	5.000,00	60.000,00	0,01%	
AÇÕES DE CONTINGÊNCIA DA DENQUE E DA OUTRAS PROVIDÊNCIAS	-	-	-	25.000,00	50.000,00	25.000,00	25.000,00	25.000,00	25.000,00	-	-	-	150.000,00	0,02%	
AÇÕES RELACIONADAS A PRÁTICAS CORPORAIS E ATIVIDADES FÍSICAS	-	-	40.000,00	-	-	-	-	-	-	-	-	-	40.000,00	0,01%	
CAMPANHA DE VACINAÇÃO POLIOMIELITE	-	-	-	-	-	-	-	25.294,78	-	-	-	-	25.294,78	0,00%	
CAMPANHA DE VACINAÇÃO DO IDOSO - INFLUENZA	-	-	-	-	-	-	15.508,43	-	-	-	-	-	15.508,43	0,00%	
HIV / AIDS - FÓRMULA INFANTIL	-	-	-	-	-	-	44.100,00	-	-	-	-	-	44.100,00	0,01%	
IMPLEMENTAÇÃO NÚCLEO PREVENÇÃO DOENÇAS E PROMOÇÃO À SAÚDE	-	-	50.000,00	-	-	-	-	-	-	-	-	-	50.000,00	0,01%	
INCENTIVO PESQUISA DE ACIDENTES E VIOLÊNCIA SERVIÇOS SENTINELAS	-	-	-	-	-	-	21.129,00	-	-	-	-	-	21.129,00	0,00%	
INCENTIVO NO PROGRAMA NACIONAL DE HIV AIDS E OUTRAS DST'S	211.82														

SECRETARIA MUNICIPAL DE SAÚDE / FUNDO MUNICIPAL DE SAÚDE  
 DETALHAMENTO DAS RECEITAS E TRANSFERÊNCIAS RECEBIDAS  
 ANO DE 2007

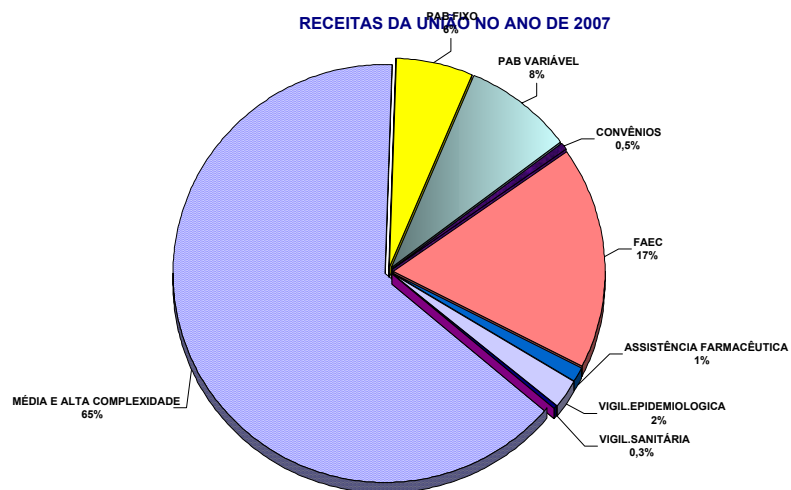
TRANSFERÊNCIAS MUNICIPAIS NO ANO DE 2007



RECEITAS ESTADUAIS NO ANO DE 2007



RECEITAS DA UNIDADE NO ANO DE 2007

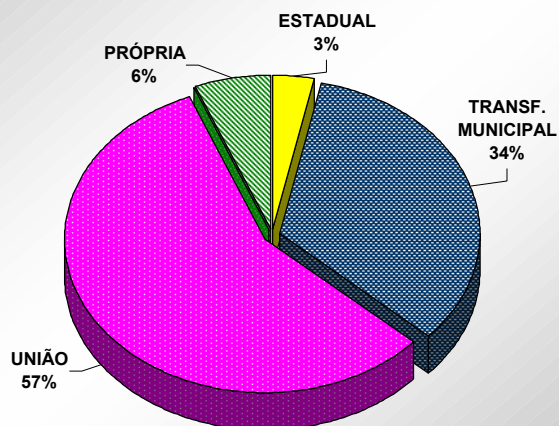


**SECRETARIA MUNICIPAL DE SAÚDE / FUNDO MUNICIPAL DE SAÚDE  
RECEITAS E TRANSFERÊNCIAS RECEBIDAS POR FONTE DE ARRECADAÇÃO - REGIME DE CAIXA  
ANO DE 2007**

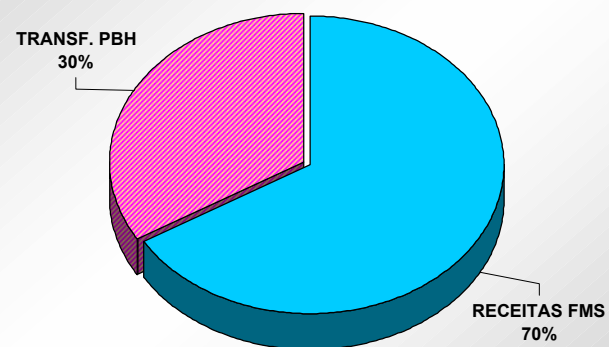
MÊS	1º TRIMESTRE	2º TRIMESTRE	3º TRIMESTRE	4º TRIMESTRE	RECEITA TOTAL
1) RECEITA ESTADUAL	1.838.142,72	11.277.183,58	9.848.904,93	8.245.826,78	31.210.058,01
2) RECEITA UNIÃO	133.236.125,91	133.621.226,77	135.117.293,07	147.663.549,77	549.638.195,52
3) RECEITA EXTERIOR	54.800,00	217.025,00	57.308,68	74.999,89	404.133,57
4) RECEITAS PRÓPRIAS FMS	12.846.889,05	13.223.212,63	15.444.179,42	17.521.219,91	59.035.501,01
5) RECEITAS OUTRAS INSTITUIÇÕES (BH-TRANS)	43.874,04	12.501,90	37.505,70	62.509,50	156.391,14
5=1+2+3+4 RECEITA FMS	148.019.831,72	158.351.149,88	160.505.191,80	173.568.105,85	640.444.279,25
6) TRANSFERÊNCIA DO TESOUREO MUNICIPAL	81.278.760,61	70.073.530,84	73.054.996,55	98.449.243,15	322.856.531,15
7=5+6 ARRECADAÇÃO TOTAL	229.298.592,33	228.424.680,72	233.560.188,35	272.017.349,00	963.300.810,40

5) RECEITA FMS	229.298.592,33	228.424.680,72	233.560.188,35	272.017.349,00	963.300.810,40
6) TRANSFERÊNCIA DO TESOUREO MUNICIPAL	81.278.760,61	70.073.530,84	73.054.996,55	98.449.243,15	322.856.531,15
7) ARRECADAÇÃO TOTAL	35,45%	30,68%	31,28%	36,19%	33,52%

**RECEITAS E TRANSFERÊNCIAS RECEBIDAS NO ANO DE 2007**



**REPASSE DA PBH FRENTE ÀS DEMAIS RECEITAS NO ANO DE 2007**



**SECRETARIA MUNICIPAL DE SAÚDE / FUNDO MUNICIPAL DE SAÚDE**  
**EVOLUÇÃO RESTOS A PAGAR INSCRITOS NOS ANOS DE 2002, 2003, 2004, 2005 E 2006**  
**ANO DE 2007**

SALDO DE INSCRIÇÕES	VALOR	%
ANO 2002	2.100,73	0,00%
ANO 2003	9.108,59	0,01%
ANO 2004	143.218,06	0,15%
ANO 2005	4.270.193,19	4,56%
INSCRIÇÃO 2006	89.141.588,35	95,27%
<b>TOTAL</b>	<b>93.566.208,92</b>	<b>100%</b>

MÊS	(1) SALDO DE INSCRIÇÃO	(2) ANULAÇÃO	% (2) / (1)	(3) TOTAL A EXECUTAR (1-2)	(4) PAGO	% (4) / (3)	(5) SALDO A PAGAR (3-4)	% (5) / (4)
JANEIRO (ANOS 2002 A 2006)	93.566.208,92	-	0,00%	93.566.208,92	66.205.229,31	70,76%	27.360.979,61	29,24%
FEVEREIRO	27.360.979,61	1.732.488,01	1,85%	25.628.491,60	7.279.901,85	80,02%	18.348.589,75	19,98%
MARÇO	18.348.589,75	1.791.814,16	3,77%	16.556.775,59	3.339.438,23	85,32%	13.217.337,36	14,68%
ABRIL	13.217.337,36	1.787.321,01	5,68%	11.430.016,35	1.457.075,62	88,70%	9.972.940,73	11,30%
MAIO	9.972.940,73	397.418,60	6,10%	9.575.522,13	2.090.988,87	91,48%	7.484.533,26	8,52%
JUNHO	7.484.533,26	2.641.389,64	8,92%	4.843.143,62	1.608.966,02	96,20%	3.234.177,60	3,80%
JULHO	3.234.177,60	458.162,26	9,41%	2.776.015,34	802.375,43	97,67%	1.973.639,91	2,33%
AGOSTO	1.973.639,91	27.854,58	9,44%	1.945.785,33	62.873,63	97,78%	1.882.911,70	2,22%
SETEMBRO	1.882.911,70	35.894,00	9,48%	1.847.017,70	59.578,45	97,89%	1.787.439,25	2,11%
OUTUBRO	1.787.439,25	161.514,00	9,66%	1.625.925,25	720,00	98,08%	1.625.205,25	1,92%
NOVEMBRO	1.625.205,25	96.146,34	9,76%	1.529.058,91	207.803,72	98,44%	1.321.255,19	1,56%
DEZEMBRO	1.321.255,19	104.386,78	9,87%	1.216.868,41	25.642,50	98,59%	<b>1.191.225,91</b>	1,41%
<b>Realizado em 2007 Inscrições dos anos 2002/2003/2004/2005/2007</b>	<b>93.566.208,92</b>	<b>9.234.389,38</b>	<b>9,87%</b>	<b>84.331.819,54</b>	<b>83.140.593,63</b>	<b>98,59%</b>	<b>1.191.225,91</b>	<b>1,41%</b>
						<b>ano 2005</b>	<b>23.766,15</b>	<b>0,03%</b>
						<b>ano 2006</b>	<b>1.167.459,76</b>	<b>1,38%</b>

**SECRETARIA MUNICIPAL DE SAÚDE / FUNDO MUNICIPAL DE SAÚDE**  
**DEMONSTRATIVO DA DESPESA EMPENHADA POR ITEM**  
**ANO DE 2007**

ITEM	DESCRIÇÃO DO ITEM	JANEIRO	FEVEREIRO	MARÇO	ABRIL	MAIO	JUNHO	JULHO	AGOSTO	SETEMBRO	OUTUBRO	NOVEMBRO	DEZEMBRO	DESPESA ANO 2007	MÉDIA ANO/2007	DESPESA ANO 2006	MÉDIA ANO/2006	% 06 / 07
<b>319011,13 E 34</b>	<b>FOLHA DE PESSOAL E ENCARGOS SOCIAIS</b>	<b>42.367.442,81</b>	<b>16.849.643,63</b>	<b>18.144.127,87</b>	<b>29.307.618,68</b>	<b>28.822.535,27</b>	<b>18.593.233,69</b>	<b>26.266.679,84</b>	<b>28.379.854,49</b>	<b>20.740.809,21</b>	<b>28.824.273,07</b>	<b>34.814.860,72</b>	<b>46.984.027,58</b>	<b>304.095.106,86</b>	<b>28.341.258,91</b>	<b>254.146.797,84</b>	<b>21.178.899,82</b>	<b>34%</b>
1	VENCIMENTOS E SALÁRIOS	7.593.476,89	7.527.543,53	7.438.028,52	7.753.665,36	7.819.955,98	7.822.906,23	7.975.377,93	7.886.882,78	8.044.152,89	7.159.145,92	11.772.720,68	14.923.878,00	103.717.734,71	8.643.144,56	86.946.741,03	7.245.561,75	19%
2	QUINQUÊNIOS	2.102.199,09	2.074.191,94	2.109.256,87	2.098.092,72	2.102.517,48	2.125.392,38	2.128.823,85	2.138.732,70	2.158.713,74	1.978.156,35	2.199.430,05	4.065.331,42	27.280.838,59	2.273.403,22	22.666.022,49	1.888.835,21	20%
4	AULAS EXCEDENTES	1.407,76	4.160,02	4.223,49	3.235,88	2.819,16	2.886,01	2.819,16	2.995,54	2.819,16	155,02	0,00	0,00	27.521,20	2.293,43	24.639,88	2.053,32	12%
5	PRODUTIVIDADE	302.299,46	272.974,98	271.697,99	269.983,18	266.911,80	265.371,80	265.371,80	263.829,58	262.283,45	206.077,63	157.688,75	43.995,00	2.848.485,42	237.373,79	2.958.925,06	246.577,09	-4%
6	GRATIFICAÇÕES E VANTAGENS	609.446,53	589.815,35	588.485,80	592.313,66	595.229,68	649.788,32	649.578,92	638.201,01	652.680,23	678.004,48	1.317.499,17	1.775.217,44	9.336.260,59	778.021,72	7.016.526,13	584.710,51	33%
7	ABONOS SALARIAIS	1.091.041,28	1.059.108,63	1.061.531,69	1.150.594,03	1.208.014,67	1.204.835,20	1.288.474,96	1.258.575,60	1.281.435,69	1.251.708,45	327.409,65	1.876.660,01	14.059.389,86	1.171.615,82	13.116.209,46	1.093.017,46	7%
8	EXTENSÃO DE JORNADA	1.540.954,77	1.555.470,32	1.547.016,90	1.659.904,26	1.681.884,31	1.623.943,43	1.723.530,95	1.736.020,38	1.727.608,86	1.606.389,95	2.089.760,47	3.147.650,91	21.640.135,51	1.803.344,63	18.551.875,88	1.545.989,66	17%
9	JORNADA COMPLEMENTAR	61.875,94	61.937,91	60.490,01	59.414,40	60.153,18	64.387,19	63.378,10	66.664,90	66.443,76	39.054,67	26.719,78	3.654,20	634.174,04	52.847,84	634.530,22	52.877,52	-0,1%
10	FÉRIAS	404.050,52	217.706,41	377.537,23	189.639,09	190.292,81	762.664,83	87.719,07	127.931,15	134.461,85	71.539,97	169.770,81	1.396.264,51	4.129.578,25	344.131,52	3.859.986,79	321.665,57	7%
11	FÉRIAS PRÊMIO EM ESPÉCIE	429.045,07	219.032,84	306.123,91	188.412,43	416.587,17	253.347,99	287.941,33	373.119,04	208.422,68	194.843,62	334.662,92	332.101,95	3.543.640,95	295.303,41	1.615.949,58	134.662,47	119%
12	HORAS EXTRAS	79.313,28	77.388,81	177.044,21	87.067,94	85.246,45	84.017,92	82.491,59	82.547,22	85.511,18	78.244,63	45.046,21	8.584,35	972.503,79	81.041,98	1.065.784,28	88.815,36	-9%
13	DÉCIMO TERCEIRO	1.967,34	9.173,30	4.011,89	1.423,06	764,09	1.393,71	11.758,04	1.001,54	1.612,65	257,30	200,55	14.472.935,43	14.506.498,90	1.208.874,91	12.251.298,60	1.020.941,55	18%
14	FUNÇÃO PÚBLICA (PRO-SUS)	341.834,91	336.766,05	338.361,39	336.536,92	334.299,20	366.036,79	349.825,06	351.229,75	348.570,84	353.724,60	241.676,58	38.751,25	3.737.613,34	311.467,78	4.027.388,23	335.615,69	-7%
15	COMPLEMENTAÇÃO MUNICIPALIZADOS	1.500.000,00	0,00	0,00	1.350.000,00	0,00	0,00	0,00	1.350.000,00	0,00	406.500,00	812.500,00	768.244,25	6.187.244,75	515.603,73	7.014.511,97	584.542,66	-12%
18	INCORPORAÇÃO JUDICIAIS/ADMINISTRATIVAS	272,18	257,54	257,54	257,54	298,85	189,15	189,15	189,15	156,54	302,06	0,00	(74,76)	2.327,56	193,96	3.685,77	307,15	-37%
20	APOSTILAMENTO	29.817,62	29.817,62	29.817,62	29.817,62	29.817,62	29.817,62	29.817,62	29.817,62	29.817,62	29.817,62	29.817,62	29.817,62	292.834,34	24.402,86	375.331,87	31.277,66	-22%
21	PRÊMIO SAÚDE DA FAMÍLIA	14.595.000,00	0,00	0,00	7.058.524,45	0,00	6.671.172,61	(2.382.581,06)	2.346.681,31	11.276.597,49	0,00	(4.395.565,69)	35.169.829,11	2.930.819,09	34.147.466,75	2.845.622,23	3%	
23	ABONO TEMPORÁRIO	57.499,99	52.499,99	202.499,99	47.499,99	515.499,99	47.499,99	47.499,99	32.499,99	456.372,37	2.500,00	0,00	(252.679,15)	1.209.193,14	100.766,10	0,00	0,00	100%
2	INSS PATRONAL	15.026,85	9.419,81	24.098,15	15.353,78	15.510,04	15.568,44	12.196,15	7.469,61	7.171,81	8.676,66	8.124,80	54.135,61	192.751,71	16.062,64	215.695,13	17.974,59	-11%
3	FGTS	1.248,34	1.116,67	2.217,16	1.463,28	1.480,13	1.271,98	887,37	865,17	1.095,05	952,60	995,11	2.659,99	16.252,85	1.354,40	22.322,15	1.860,18	-27%
319034 3	CONTRATOS ADMINISTRATIVOS	8.700.000,00	0,00	0,00	3.300.000,00	9.798.400,00	(0,01)	1.519.901,00	11.500.765,39	0,00	525.000,00	12.097.328,62	(1.565.130,00)	45.876.265,00	3.823.022,08	32.410.181,73	2.700.848,48	42%
319092 1	DESPESAS DE EXERCÍCIOS ANTERIORES	63.149,47	23.741,67	76.183,81	25.706,53	578.577,22	42.058,04	27.073,41	22.302,52	10.436,84	28.860,50	38.824,81	(45.350,83)	891.563,99	74.297,00	5.221.724,84	435.143,74	-83%
319113 1	CONTRIBUIÇÃO PROVIDENCIÁRIA RPPS	2.846.515,52	2.727.520,24	3.525.243,70	3.088.614,36	3.118.126,76	3.230.231,98	3.041.646,38	2.892.149,22	2.915.207,50	2.941.526,18	3.164.292,70	10.331.394,72	43.822.469,26	3.651.872,44	0,00	0,00	100%
<b>335043</b>	<b>TRANSF.INST.PRIVADAS SEM FINS LUCRATIVOS</b>	<b>598.335,80</b>	<b>7.880.256,14</b>	<b>1.526.634,28</b>	<b>4.780.526,53</b>	<b>4.220.778,80</b>	<b>2.643.762,32</b>	<b>9.103.936,64</b>	<b>1.964.641,08</b>	<b>5.825,37</b>	<b>2.216.160,94</b>	<b>2.885.349,16</b>	<b>(1.445.023,05)</b>	<b>36.361.184,01</b>	<b>3.030.098,67</b>	<b>47.737.792,92</b>	<b>3.978.149,41</b>	<b>-24%</b>
1	SUBVENÇÕES ORDINÁRIAS - (INCLUSIVE SSVF)	238.335,80	7.810.256,14	1.526.634,28	4.684.694,53	4.220.778,80	2.643.762,32	9.033.936,64	1.964.641,08	5.825,37	2.216.160,94	2.885.349,16	(1.110.338,05)	36.120.037,01	3.010.003,08	47.393.738,48	3.949.478,21	-24%
2	SUBVENÇÕES EXTRAORDINÁRIAS (DESHOSP. PSIQ.)	360.000,00	70.000,00	0,00	75.832,00	0,00	0,00	70.000,00	0,00	0,00	0,00	0,00	(334.685,00)	241.147,00	20.095,58	344.054,44	28.671,20	-30%
<b>339014</b>	<b>DIÁRIAS CIVIL</b>	<b>1.712,00</b>	<b>5.592,40</b>	<b>4.164,00</b>	<b>4.426,00</b>	<b>2.916,00</b>	<b>22.476,40</b>	<b>4.358,00</b>	<b>14.176,00</b>	<b>21.878,50</b>	<b>9.675,22</b>	<b>65.436,52</b>	<b>13.828,73</b>	<b>170.639,77</b>	<b>14.219,98</b>	<b>111.077,38</b>	<b>9.256,45</b>	<b>54%</b>
1	DIÁRIAS - CIVIL	1.712,00	5.592,40	4.164,00	4.426,00	2.916,00	22.476,40	4.358,00	14.176,00	21.878,50	9.675,22	65.436,52	13.828,73	170.639,77	14.219,98	111.077,38	9.256,45	54%
<b>339046</b>	<b>AUXÍLIO ALIMENTAÇÃO</b>	<b>216.000,00</b>	<b>0,00</b>	<b>0,00</b>	<b>216.000,00</b>	<b>0,00</b>	<b>360.000,00</b>	<b>576.000,00</b>	<b>0,00</b>	<b>0,00</b>	<b>212.540,00</b>	<b>0,00</b>	<b>270.965,53</b>	<b>1.851.505,53</b>	<b>154.292,13</b>	<b>685.980,00</b>	<b>57.165,00</b>	<b>170%</b>
1	VALE REFEIÇÃO	216.000,00	0,00	0,00	216.000,00	0,00	360.000,00	576.000,00	0,00	0,00	212.540,00	0,00	270.965,53	1.851.505,53	154.292,13	685.980,00	57.165,00	170%
<b>339047</b>	<b>OBRIGAÇÕES TRIBUTARIAS E CONTRIBUTIVAS</b>	<b>0,00</b>	<b>0,00</b>	<b>0,00</b>	<b>0,00</b>	<b>0,00</b>	<b>0,00</b>	<b>0,00</b>	<b>0,00</b>	<b>0,00</b>	<b>0,00</b>	<b>0,00</b>	<b>0,00</b>	<b>0,00</b>	<b>0,00</b>	<b>43.699,74</b>	<b>3.641,65</b>	<b>-100%</b>
0	OBRIGAÇÕES TRIBUTÁRIAS E CONTRIBUTIVAS	0,00	0,00	0,00	0,00	0,00	0,00	0,00	0,00	0,00	0,00	0,00	0,00	0,00	0,00	43.699,74	3.641,65	-100%
<b>339048</b>	<b>OUTROS AUXÍLIOS FINANCEIROS A P.FÍSICAS</b>	<b>150.000,00</b>	<b>0,00</b>	<b>0,00</b>	<b>0,00</b>	<b>150.000,00</b>	<b>0,00</b>	<b>150.000,00</b>	<b>(25,33)</b>	<b>0,00</b>	<b>9.490,00</b>	<b>4.290,00</b>	<b>(10.123,93)</b>	<b>453.630,74</b>	<b>37.802,56</b>	<b>483.357,86</b>	<b>40.279,82</b>	<b>-6%</b>
1	AUXÍLIOS DIVERSOS A PESSOAS FÍSICAS - TFD	150.000,00	0,00	0,00	0,00	150.000,00	0,00	150.000,00	(25,33)	0,00	9.490,00	4.290,00	(10.123,93)	453.630,74	37.802,56	483.357,86	40.279,82	-6%
<b>339092</b>	<b>DESPESAS DE EXERCÍCIOS ANTERIORES</b>	<b>0,00</b>	<b>613.638,32</b>	<b>1.553.418,53</b>	<b>670.019,80</b>	<b>567.441,33</b>	<b>230.952,58</b>	<b>100.836,88</b>	<b>31.442,52</b>	<b>143.720,45</b>	<b>35.044,38</b>	<b>(12.405,00)</b>	<b>(12.531,65)</b>	<b>3.921.578,14</b>	<b>326.798,18</b>	<b>3.952.974,52</b>	<b>329.414,54</b>	<b>-1%</b>
0	DESPESAS DE EXERCÍCIOS ANTERIORES	0,00	613.638,32	1.553.418,53	670.019,80	567.441,33	230.952,58	100.836,88	31.442,52	143.720,45	35.044,38	(12.405,00)	(12.531,65)	3.921.578,14	326.798,18	3.952.974,52	329.414,54	-1%
1	PUBLICIDADE	0,00	0,00	3.158,42	0,00	0,00	0,00	0,00	0,00	2.783,77	0,00	0,00	0,00	5.942,19	495,18	101.998,46	8.499,87	-94%
2	OUTRAS DESPESAS DE CUSTEIO	0,00	613.638,32	1.550.260,11	670.019,80	567.441,33	230.952,58	100.836,88	31.442,52	140.936,68	35.044,38	(12.405,00)	(12.531,65)	3.915.635,95	326.303,00	3.861.024,01	321.752,00	1%
<b>339093</b>	<b>INDENIZAÇÕES E RESTITUIÇÕES</b>	<b>208.639,23</b>	<b>471.427,68</b>	<b>1.635.611,70</b>	<b>153.382,19</b>	<b>206.739,52</b>	<b>167.521,36</b>	<b>347.758,15</b>	<b>419.331,43</b>	<b>205.098,68</b>	<b>118.195,22</b>	<b>124.049,81</b>	<b>180.162,17</b>	<b>4.237.917,14</b>	<b>353.159,76</b>	<b>6.059.203,41</b>	<b>504.933,62</b>	<b>-30%</b>
1	INDENIZAÇÕES E RESTITUIÇÕES	208.639,23	471.427,68	1.635.611,70	153.382,19	206.739,52	167.521,36	347.758,15	419									

**SECRETARIA MUNICIPAL DE SAÚDE / FUNDO MUNICIPAL DE SAÚDE  
DEMONSTRATIVO DA DESPESA EMPENHADA POR ITEM  
ANO DE 2007**

ITEM	DESCRIÇÃO DO ITEM	JANEIRO	FEVEREIRO	MARÇO	ABRIL	MAIO	JUNHO	JULHO	AGOSTO	SETEMBRO	OUTUBRO	NOVEMBRO	DEZEMBRO	DESPESA ANO 2007	MÉDIA ANO/2007	DESPESA ANO 2006	MÉDIA ANO/2006	% 06 / 07
<b>339030</b>	<b>MATERIAL DE CONSUMO</b>	<b>189.619,44</b>	<b>791.471,05</b>	<b>1.956.056,65</b>	<b>1.125.260,23</b>	<b>2.754.544,75</b>	<b>910.429,77</b>	<b>2.018.524,56</b>	<b>1.108.334,40</b>	<b>1.660.359,78</b>	<b>1.835.399,18</b>	<b>3.525.392,83</b>	<b>2.580.203,69</b>	<b>20.455.596,33</b>	<b>1.704.633,03</b>	<b>15.259.949,73</b>	<b>1.271.662,48</b>	<b>34%</b>
2	ALIMENTOS PARA ANIMAIS	6.889,50	0,00	0,00	0,00	299,50	25.289,20	0,00	2.228,97	918,60	(22.925,27)	1.786,36	36.514,39	<b>51.001,25</b>	4.250,10	<b>32.543,31</b>	2.711,94	57%
4	COMBUSTÍVEIS E LUBRIFICANTES AUTOMOTIVOS	0,00	135.000,00	0,00	135.000,00	0,00	0,00	0,00	135.000,00	(3.271,50)	135.000,00	0,00	(6.664,00)	<b>530.064,50</b>	44.172,04	<b>477.366,00</b>	39.780,50	11%
5	COMBUSTÍVEIS E LUBRIFICANTES OUTRAS FINS	0,00	0,00	0,00	0,00	0,00	0,00	0,00	0,00	0,00	0,00	0,00	0,00	<b>0,00</b>	0,00	<b>9.138,00</b>	761,50	-100%
6	GÁS ENGARRAFADO	12.559,00	10.905,00	4.333,90	13.619,80	3.309,00	0,00	8.695,00	9.498,41	5.937,50	2.592,00	3.300,26	(1.383,10)	<b>73.366,77</b>	6.113,90	<b>64.054,01</b>	5.337,83	15%
7	FERRAMENTAS	0,00	3.272,00	2.897,58	8.748,92	146,28	16.651,50	6.040,40	0,00	3.333,00	857,80	4.914,00	72,20	<b>46.933,68</b>	3.911,14	<b>11.242,30</b>	936,86	317%
8	MATERIAL ACONDICIONAMENTO E EMBALAGEM	0,00	10.174,00	500,00	464,00	12.410,00	7.744,00	0,00	3.272,00	82.564,00	1.190,00	1.140,00	154,00	<b>119.612,00</b>	9.967,67	<b>60.693,00</b>	5.057,75	97%
9	MATERIAL DE CAMA E MESA	0,00	0,00	0,00	0,00	17.492,40	6.589,50	954,00	0,00	12.244,40	0,00	0,00	160.222,90	<b>197.503,20</b>	16.458,60	<b>23.488,35</b>	1.957,36	741%
10	UNIFORMES, TECIDOS E AVIAMENTOS	0,00	2.775,00	24.705,00	0,00	30,00	29.775,00	0,00	1.687,50	0,00	0,00	0,00	8.268,00	<b>67.240,50</b>	5.603,38	<b>86.382,40</b>	7.198,53	-22%
12	MATERIAL PARA ESCRITÓRIO	50.453,00	0,00	60.043,26	55.142,91	11.312,50	0,00	22.909,45	6.562,70	74.318,15	29.995,90	19.467,90	192.132,50	<b>522.338,27</b>	43.528,19	<b>141.247,03</b>	11.770,59	270%
13	MATERIAL BIBLIOGRÁFICO NÃO IMOBILIZADO	0,00	0,00	0,00	0,00	0,00	0,00	0,00	0,00	0,00	0,00	0,00	0,00	<b>0,00</b>	0,00	<b>772,24</b>	64,35	-100%
14	MATERIAL ELÉTRICO E ELETRÔNICO	0,00	0,00	8.155,00	3.483,00	25.767,50	0,00	40,04	219,00	3.423,74	20.730,87	843,75	817,20	<b>63.480,10</b>	5.290,01	<b>63.624,18</b>	5.302,02	0%
15	MATERIAL DIDÁTICO E PEDAGÓGICO	0,00	1.990,50	0,00	4.029,52	980,00	0,00	0,00	0,00	0,00	0,00	0,00	0,00	<b>7.000,02</b>	583,34	<b>0,00</b>	0,00	100%
16	MATERIAL TÉCNICO PARA SELEÇÃO E TREINAMENTO	0,00	0,00	0,00	0,00	0,00	0,00	5.190,00	0,00	0,00	0,00	0,00	0,00	<b>5.190,00</b>	432,50	<b>0,00</b>	0,00	100%
17	MATERIAL PARA ESPORTE E LAZER	0,00	0,00	997,50	0,00	0,00	0,00	0,00	8.388,00	3.508,50	2.189,50	7.178,90	0,00	<b>22.262,40</b>	1.855,20	<b>5.333,40</b>	444,45	317%
18	MATERIAL PARA ÁUDIO VÍDEO E FOTO	0,00	0,00	0,00	0,00	68,80	0,00	0,00	61,80	260,00	0,00	0,00	202,00	<b>592,60</b>	49,38	<b>113,60</b>	9,47	422%
19	MATERIAL PARA UTILIZAÇÃO EM GRÁFICA	0,00	0,00	0,00	0,00	0,00	18.473,40	0,00	0,00	0,00	0,00	0,00	27.508,50	<b>45.981,90</b>	3.831,83	<b>198,50</b>	16,54	23065%
20	MATERIAL DE INFORMÁTICA	0,00	3.440,00	143.167,87	12.200,00	21.807,46	85,50	257.879,11	6.330,12	25.005,58	1.510,00	13.583,73	7.320,00	<b>492.329,37</b>	41.027,45	<b>374.721,55</b>	31.226,80	31%
21	MATERIAL SOFTWARE DE BASE	0,00	0,00	0,00	0,00	0,00	0,00	0,00	0,00	0,00	0,00	0,00	0,00	<b>0,00</b>	0,00	<b>16.062,98</b>	1.338,58	-100%
22	MATERIAL QUÍMICO	89.960,00	29.287,92	219.864,28	172.116,05	271.017,11	457.921,48	642.448,52	81.483,20	327.662,36	433.584,70	767.312,11	373.873,01	<b>3.866.530,74</b>	322.210,90	<b>2.399.033,99</b>	199.919,50	61%
23	MEDICAMENTOS	0,00	290.007,82	9.075,92	190.422,38	2.238,40	152.263,66	332.455,94	2.216,00	2.373,20	120.912,20	1.920.260,70	238.592,46	<b>3.260.818,68</b>	271.734,89	<b>1.424.850,57</b>	118.737,55	129%
24	MATERIAL DE LABORATÓRIO	0,00	0,00	217.379,00	212.920,75	196.716,10	(155.552,80)	255.301,00	69.476,00	174.835,94	30.225,74	203.727,60	265.521,64	<b>1.470.550,97</b>	122.545,91	<b>2.451.929,64</b>	204.327,47	-40%
25	MATERIAL HOSPITALAR	0,00	1.260,45	487.131,78	33.506,50	1.474.508,15	(5.608,50)	256.153,98	387.633,33	325.831,20	496.845,10	57.924,02	890.603,36	<b>4.405.789,37</b>	367.149,11	<b>3.851.906,74</b>	320.992,23	14%
26	MATERIAL ODONTOLÓGICO	0,00	252.362,12	364.016,36	1.143,00	321.859,02	92.893,38	33.892,20	18.675,00	0,00	277.575,18	18.917,60	(7.143,66)	<b>1.374.190,20</b>	114.515,85	<b>860.167,61</b>	71.680,63	60%
27	MATERIAL BIOLÓGICO	0,00	0,00	42.314,00	0,00	19.107,00	38.607,00	0,00	0,00	3.467,59	143,80	29.926,00	122.006,07	<b>255.571,46</b>	21.297,62	<b>210.699,70</b>	17.558,31	21%
28	MATERIAL RADIOLÓGICO	0,00	0,00	0,00	134.829,00	0,00	20.040,00	72.677,60	0,00	0,00	0,00	157.423,30	(22.500,00)	<b>362.469,90</b>	30.205,83	<b>272.341,60</b>	22.695,13	33%
29	MATERIAL PARA HABILITAÇÃO PROFISSIONAL	0,00	0,00	0,00	0,00	0,00	0,00	0,00	0,00	78.988,00	0,00	0,00	0,00	<b>78.988,00</b>	6.582,33	<b>37.727,93</b>	3.143,99	109%
30	MEDICAMENTOS PARA USO VETERINÁRIO	0,00	0,00	0,00	0,00	0,00	0,00	0,00	0,00	0,00	0,00	0,00	0,00	<b>0,00</b>	0,00	<b>202.716,50</b>	16.893,94	-100%
31	MATERIAL LIMPEZA E PRODUTOS DE HIGIENIZAÇÃO	0,00	2.756,40	150.232,40	12.119,75	111.718,00	85.432,75	49.413,00	39.386,33	75.612,75	130.623,75	224.664,10	256.926,86	<b>1.138.886,09</b>	94.907,17	<b>1.028.566,41</b>	85.713,87	11%
32	MATERIAL MANUTENÇÃO DE BENS IMÓVEIS PÚBLICOS	0,00	870,00	9.740,10	0,00	1.374,00	1.969,90	1.077,54	2.145,80	91.294,75	5.900,00	16.659,85	(820,31)	<b>131.031,94</b>	10.919,33	<b>59.269,53</b>	4.939,13	129%
33	MATERIAL MANUTENÇÃO DE BENS MÓVEIS	0,00	0,00	47.750,15	3.372,50	0,00	0,00	0,00	0,00	0,00	0,00	0,00	61.781,25	<b>112.903,90</b>	9.408,66	<b>49.745,40</b>	4.145,45	127%
34	MATERIAL PARA PROTEÇÃO E SEGURANÇA	0,00	0,00	0,00	0,00	682,64	0,00	0,00	0,00	75.921,30	413.251,32	128.582,20	696,00	<b>619.188,36</b>	51.599,03	<b>237.778,58</b>	19.814,88	160%
36	MATERIAL PARA PRODUÇÃO INDUSTRIAL	0,00	0,00	0,00	0,00	0,00	0,00	0,00	0,00	0,00	0,00	0,00	0,00	<b>0,00</b>	0,00	<b>1.695,00</b>	141,25	-100%
37	PEÇAS ACES. EQUIP OUTROS MAT. PERMANENTE	0,00	22.223,15	119.243,22	19.489,67	142.830,16	18.129,69	64.033,77	20.722,57	10.551,00	9.237,00	(110,00)	(13.665,19)	<b>412.685,04</b>	34.390,42	<b>273.651,88</b>	22.804,32	51%
38	MATERIAL PARA MANUTENÇÃO DE VEÍCULOS	27.407,94	8.007,29	2.144,09	3.504,93	6.740,98	3.234,31	2.369,55	21.598,28	3.108,00	(11.930,44)	(3.108,00)	0,00	<b>63.076,93</b>	5.256,41	<b>68.580,87</b>	5.715,07	-8%
39	GÊNEROS DE ALIMENTAÇÃO	0,00	2.943,00	22.930,24	92.549,05	65.512,25	4.939,00	0,00	141.146,98	0,00	3.687,80	8.054,10	(820,31)	<b>340.942,11</b>	28.411,84	<b>294.663,17</b>	24.555,26	16%
40	MATERIAL DE COPA E COZINHA	0,00	2.270,40	0,00	0,00	28.917,50	0,00	179,30	80.606,80	525,00	(52.560,00)	38.787,40	0,00	<b>98.276,10</b>	8.227,20	<b>74.015,75</b>	6.167,98	33%
41	MATERIAL SINALIZAÇÃO VISUAL E AFINS	0,00	0,00	0,00	0,00	0,00	0,00	0,00	750,00	0,00	0,00	0,00	0,00	<b>750,00</b>	62,50	<b>1.388,80</b>	115,73	-46%
45	DESPESAS DE PRONTO PAGAMENTO	2.350,00	9.550,00	17.950,00	15.570,00	17.700,00	26.855,00	7.293,70	(5.607,43)	26.199,65	4.251,60	32.400,00	(26.970,84)	<b>127.541,68</b>	10.628,47	<b>90.129,21</b>	7.510,77	42%
99	OUTROS MATERIAL DE CONSUMO	0,00	2.376,00	1.485,00	1.028,50	0,00	64.696,80	598,00	0,00	7.566,00	1.785,00	10.403,00	119,70	<b>90.058,00</b>	7.504,83	<b>2.110,00</b>	175,83	4168%

**SECRETARIA MUNICIPAL DE SAÚDE / FUNDO MUNICIPAL DE SAÚDE  
DEMONSTRATIVO DA DESPESA EMPENHADA POR ITEM  
ANO DE 2007**

ITEM	DESCRIÇÃO DO ITEM	JANEIRO	FEVEREIRO	MARÇO	ABRIL	MAIO	JUNHO	JULHO	AGOSTO	SETEMBRO	OUTUBRO	NOVEMBRO	DEZEMBRO	DESPESA ANO 2007	MÉDIA ANO/2007	DESPESA ANO 2006	MÉDIA ANO/2006	% 06 / 07
<b>339032</b>	<b>MATERIAL PARA DISTRIBUIÇÃO GRATUITA</b>	<b>29.214,32</b>	<b>1.819.684,46</b>	<b>3.850,02</b>	<b>1.861.414,20</b>	<b>582.894,58</b>	<b>940.178,87</b>	<b>3.417.851,10</b>	<b>499.602,16</b>	<b>72.524,52</b>	<b>1.267.502,10</b>	<b>1.278.914,20</b>	<b>53.838,43</b>	<b>11.827.468,96</b>	<b>985.622,41</b>	<b>14.172.390,85</b>	<b>1.181.032,57</b>	<b>-17%</b>
1	PRÊMIOS, DIPLOMAS, CONDECORAÇÕES, MEDALHAS	0,00	0,00	0,00	0,00	0,00	0,00	0,00	0,00	0,00	0,00	0,00	707,00	707,00	58,92	0,00	0,00	100%
2	MEDICAMENTOS PARA DOAÇÃO	0,00	1.592.994,46	(114.395,64)	1.364.721,39	496.603,74	854.606,99	2.946.548,34	256.186,22	28.739,00	931.786,26	1.183.541,78	13.578,92	9.554.911,46	796.242,62	13.315.682,56	1.109.640,21	-28%
3	GÊNEROS ALIMENTÍCIOS PARA DOAÇÃO	0,00	31.280,83	76.985,28	14.809,88	82.029,22	11.174,60	52.551,22	76.813,88	30.314,29	27.193,83	21.516,60	(19.134,60)	405.535,03	33.794,59	462.510,62	38.542,55	-12%
4	MATERIAL DIDÁTICO PARA DOAÇÃO	0,00	0,00	0,00	0,00	0,00	0,00	0,00	0,00	0,00	12.420,00	0,00	(12.420,00)	0,00	0,00	0,00	0,00	0%
5	OUTROS MATERIAIS PARA DOAÇÃO	29.214,32	195.409,17	41.260,38	481.882,93	4.261,62	74.397,28	418.751,54	166.602,06	13.471,23	296.102,01	73.855,82	71.107,11	1.866.315,47	155.526,29	394.197,67	32.849,81	373%
<b>339035</b>	<b>SERVIÇOS DE CONSULTORIA</b>	<b>696,00</b>	<b>1.746,00</b>	<b>288,00</b>	<b>1.970,00</b>	<b>406,00</b>	<b>288,00</b>	<b>71.235,96</b>	<b>1.340,00</b>	<b>540,00</b>	<b>37.363,98</b>	<b>450,00</b>	<b>(58.468,02)</b>	<b>57.855,92</b>	<b>4.821,33</b>	<b>69.167,88</b>	<b>5.763,99</b>	<b>-16%</b>
1	LOCAÇÃO DE SERVIÇOS DE CONSULTORIA	696,00	1.746,00	288,00	1.970,00	406,00	288,00	71.235,96	1.340,00	540,00	37.363,98	450,00	(58.468,02)	57.855,92	4.821,33	69.167,88	5.763,99	-16%
<b>339036</b>	<b>OUTROS SERV. TERCEIROS - PESSOAS FÍSICAS</b>	<b>702.983,04</b>	<b>117.301,03</b>	<b>27.148,84</b>	<b>123.191,84</b>	<b>783.918,14</b>	<b>40.573,74</b>	<b>905.920,70</b>	<b>327.769,40</b>	<b>67.999,37</b>	<b>715.443,48</b>	<b>163.488,28</b>	<b>273.188,98</b>	<b>4.248.926,84</b>	<b>354.077,24</b>	<b>4.331.019,46</b>	<b>360.918,29</b>	<b>-2%</b>
1	SERVIÇOS TÉCNICOS ESPECIALIZADOS - RPA's	0,00	29.026,67	25.040,00	20.880,00	78.004,65	900,00	57.120,45	54.370,41	380,00	33,04	0,00	6.140,00	271.895,22	22.657,94	370.988,64	30.915,72	-27%
2	ESTAGIÁRIOS	421.712,50	12.600,00	2.700,00	28.730,40	431.125,09	303,78	432.172,16	7.103,09	0,00	329.888,38	7.848,56	(13.094,34)	1.661.089,62	138.424,14	1.594.089,93	132.840,83	4%
3	CONDÔMINIOS	0,00	4.500,00	0,00	3.786,88	0,00	0,00	3.260,58	0,00	0,00	0,00	0,00	3.857,94	15.405,40	1.283,78	15.276,43	1.273,04	1%
4	LOCAÇÃO DE IMÓVEIS	66.239,04	71.174,36	(591,16)	77.794,56	17.698,90	39.369,96	188.430,01	46.295,90	67.619,37	105.551,21	94.315,27	35.505,38	809.402,80	67.450,23	558.937,08	46.578,09	45%
5	LOCAÇÃO DE BENS MÓVEIS E INTANGÍVEIS	0,00	0,00	0,00	0,00	0,00	0,00	0,00	0,00	0,00	0,00	0,00	0,00	0,00	0,00	134,48	11,21	-100%
6	APOIO A EVENTOS DE INTERESSE PÚBLICO	0,00	0,00	0,00	0,00	0,00	0,00	0,00	0,00	0,00	51.699,45	0,00	0,00	51.699,45	4.308,29	240,00	20,00	21441%
9	CONFERÊNCIAS E EXPOSIÇÕES	0,00	0,00	0,00	0,00	0,00	0,00	0,00	0,00	0,00	0,00	0,00	0,00	0,00	0,00	4.100,00	341,67	-100%
13	MANUTENÇÃO E CONSERVAÇÃO DE EQUIPAMENTOS	0,00	0,00	0,00	0,00	0,00	0,00	0,00	0,00	0,00	0,00	0,00	0,00	0,00	0,00	3.960,00	330,00	-100%
15	MANUTENÇÃO E CONSERVAÇÃO DE BENS IMÓVEIS	0,00	0,00	0,00	0,00	0,00	0,00	0,00	0,00	0,00	0,00	0,00	0,00	0,00	0,00	245,00	20,42	-100%
16	MANUTENÇÃO E CONSERVAÇÃO DE BENS MÓVEIS	0,00	0,00	0,00	0,00	0,00	0,00	0,00	0,00	0,00	0,00	0,00	0,00	0,00	0,00	273,20	22,77	-100%
21	SERVIÇOS DE COMUNICAÇÃO EM GERAL	0,00	0,00	0,00	0,00	0,00	0,00	0,00	0,00	0,00	0,00	0,00	0,00	0,00	0,00	3.500,00	291,67	-100%
22	SERVIÇOS DE SELEÇÃO E TREINAMENTO	0,00	0,00	0,00	0,00	0,00	0,00	0,00	0,00	0,00	28.875,00	9.625,00	0,00	38.500,00	3.208,33	3.920,00	326,67	882%
23	SERVIÇOS MÉDICOS E ODONTOLÓGICOS - RPA's	215.000,00	0,00	0,00	(8.000,00)	257.062,50	0,00	224.937,50	220.000,00	0,00	251.095,85	0,00	240.780,00	1.400.875,85	116.739,65	1.764.534,70	147.044,56	-21%
25	SERVIÇOS DE APOIO TÉCNICO OPERACIONAL	0,00	0,00	0,00	0,00	0,00	0,00	0,00	0,00	0,00	0,00	0,00	0,00	0,00	0,00	4.000,00	333,33	-100%
26	CONFECÇÃO DE UNIFORMES E SIMILARES	0,00	0,00	0,00	0,00	0,00	0,00	0,00	0,00	0,00	0,00	0,00	0,00	0,00	0,00	6.660,00	555,00	-100%
99	OUTROS SERVIÇOS PESSOA FÍSICA	31,50	0,00	0,00	0,00	27,00	0,00	0,00	0,00	0,00	0,00	0,00	0,00	58,50	4,88	160,00	13,33	-63%
<b>339037</b>	<b>LOCAÇÃO DE MÃO-DE-OBRA</b>	<b>0,00</b>	<b>6.222.168,77</b>	<b>985.704,41</b>	<b>1.843.221,63</b>	<b>28.842,82</b>	<b>4.245.847,24</b>	<b>1.437.080,00</b>	<b>5.464.646,72</b>	<b>(656.020,19)</b>	<b>599.296,11</b>	<b>3.181.129,32</b>	<b>58.423,98</b>	<b>23.410.340,81</b>	<b>1.950.861,73</b>	<b>23.349.645,90</b>	<b>1.945.803,83</b>	<b>0,3%</b>
1	LOCAÇÃO SERVIÇOS CONSERVAÇÃO E LIMPEZA	0,00	2.353.914,90	(0,35)	1.791,88	46.038,69	2.441.378,10	2.580,00	2.510.764,50	(700.978,69)	0,00	1.043.380,18	1.290,00	7.700.159,21	641.679,93	6.539.729,14	544.977,43	18%
2	LOCAÇÃO DE SERVIÇOS DE VIGILÂNCIA	0,00	1.996.243,14	0,00	78.699,22	0,00	2.182.809,69	0,00	2.182.809,69	44.958,50	188.199,00	727.572,22	(11.189,60)	7.390.101,86	615.841,82	4.802.199,88	400.183,32	54%
3	SERVIÇOS DE APOIO ADMINISTRATIVO	0,00	731.690,22	0,00	0,00	(17.195,87)	(551.572,56)	90.000,00	0,00	0,00	45.000,00	0,00	28.592,49	326.514,28	27.209,52	32.660,22	2.721,69	900%
4	SERVIÇOS TÉCNICOS PROFISSIONAIS	0,00	0,00	758.082,00	743.158,00	0,00	0,00	363.000,00	393.000,00	0,00	365.000,00	390.598,51	(153.443,60)	2.859.394,91	238.282,91	6.973.470,45	581.122,54	-59%
5	OUTRAS LOCAÇÕES DE MÃO DE OBRA	0,00	1.140.320,51	227.622,76	1.019.572,53	0,00	173.232,01	981.500,00	378.072,53	0,00	1.097,11	1.019.578,41	193.174,69	5.134.170,55	427.847,55	5.001.586,21	416.798,85	3%

**SECRETARIA MUNICIPAL DE SAÚDE / FUNDO MUNICIPAL DE SAÚDE**  
**DEMONSTRATIVO DA DESPESA EMPENHADA POR ITEM**  
**ANO DE 2007**

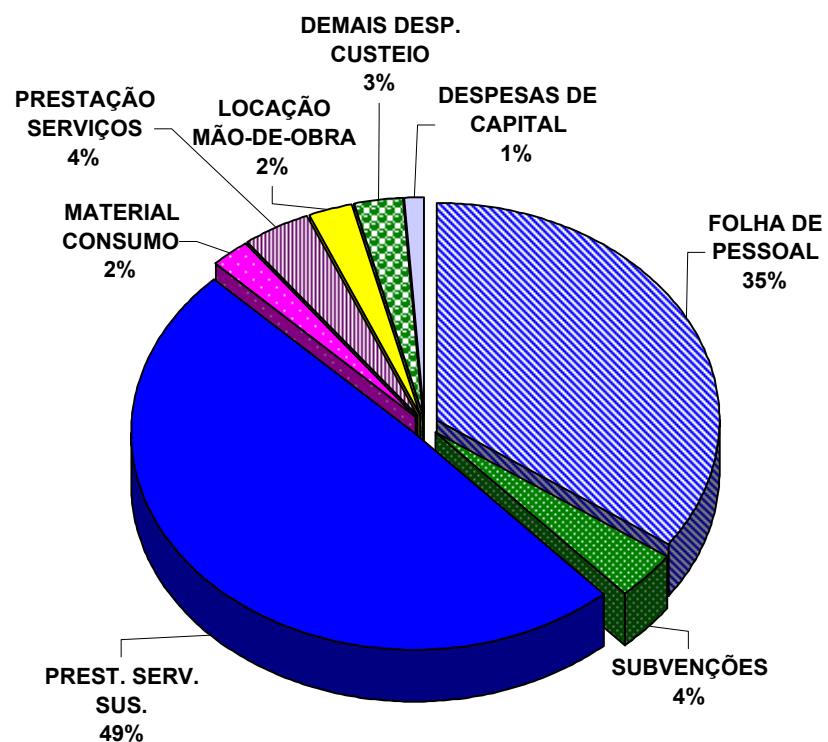
ITEM	DESCRIÇÃO DO ITEM	JANEIRO	FEVEREIRO	MARÇO	ABRIL	MAIO	JUNHO	JULHO	AGOSTO	SETEMBRO	OUTUBRO	NOVEMBRO	DEZEMBRO	DESPESA ANO 2007	MÉDIA ANO/2007	DESPESA ANO 2006	MÉDIA ANO/2006	% 06 / 07
<b>339039</b>	<b>OUTROS SERV. TERCEIROS - PESSOAS JURÍDICAS</b>	<b>140.215.937,44</b>	<b>5.973.642,27</b>	<b>1.824.964,35</b>	<b>157.746.423,97</b>	<b>9.094.144,92</b>	<b>1.770.559,84</b>	<b>36.423.726,55</b>	<b>8.756.625,46</b>	<b>1.997.249,96</b>	<b>108.568.533,30</b>	<b>5.600.587,21</b>	<b>13.637.124,55</b>	<b>491.609.519,82</b>	<b>40.967.459,99</b>	<b>468.457.540,96</b>	<b>39.038.128,41</b>	<b>5%</b>
1	ASSINATURAS PERIÓDICOS E ANUIDADES	0,00	0,00	225,00	0,00	945,50	4.930,00	1.152,00	1.178,80	2.201,80	2.053,70	5.675,00	492,00	18.853,80	1.571,15	20.212,50	1.684,38	-7%
2	CONFECÇÃO EM GERAL	6.000,00	12.776,50	56.991,02	23.826,59	1.941,70	1.412,14	52.577,00	5.181,70	(16.748,00)	36.571,88	47.428,00	6.827,50	234.786,03	19.565,50	200.816,83	16.734,74	17%
3	EXPOSIÇÕES CONGRESSOS CONFERÊNCIAS	0,00	0,00	2.070,00	970,00	30.980,00	11.551,00	5.660,00	6.549,50	3.920,00	1.800,00	710,00	1.041,98	65.252,48	5.437,71	67.212,47	5.601,04	-3%
4	SERVIÇOS DE ENERGIA ELÉTRICA	478.650,00	230.350,00	16.265,08	599.782,67	104.760,00	144.177,85	407.167,11	336.806,63	49.976,83	473.297,10	165.400,00	84.428,29	3.091.061,56	257.588,46	2.674.662,40	222.888,53	16%
5	SERVIÇOS DE ÁGUA E ESGOTO	0,00	0,00	0,00	0,00	0,00	0,00	0,00	0,00	1.255.787,09	0,00	0,00	1.818.026,75	3.073.813,84	256.151,15	2.165.872,76	180.489,40	42%
6	SERVIÇO DE FORNECIMENTO DE GÁS	0,00	0,00	0,00	0,00	0,00	0,00	0,00	0,00	0,00	0,00	0,00	0,00	0,00	0,00	227.592,92	18.966,08	-100%
7	SERVIÇOS DE TELECOMUNICAÇÕES	346.700,00	153.000,00	17.308,41	225.881,06	246.997,86	3.371,57	209.993,53	78.413,10	0,00	143.815,02	238.866,62	38.142,55	1.702.489,72	141.874,14	1.528.983,49	127.415,29	11%
8	DESPESAS DE PRONTO PAGAMENTO	2.150,00	2.750,00	16.900,00	14.185,00	14.900,00	14.187,92	5.027,50	(11.663,32)	9.680,00	4.070,00	8.700,00	(19.073,33)	61.813,77	5.151,15	56.348,55	4.695,71	10%
12	FORNECIMENTO DE ALIMENTAÇÃO	229.931,40	303.581,25	82.321,70	292.473,38	6.304,10	191.617,40	287.396,36	506.025,20	(40,08)	370.841,06	266.562,95	(1.679,57)	2.535.335,15	211.277,93	1.909.886,57	159.157,21	33%
13	SERVIÇOS GRÁFICOS	26.250,00	32.628,44	76.424,58	17.023,28	20.616,00	135.684,81	2.915,90	730,00	94.195,60	343.894,96	0,00	124.883,86	875.247,43	72.937,29	357.744,06	29.812,01	145%
14	SERVIÇOS CÓPIAS REPRODUÇÃO DE DOCUMENTOS	0,00	70.500,00	0,00	45.000,00	0,00	57.000,00	180,00	0,00	0,00	0,00	90,00	108,00	172.878,00	14.406,50	318.600,00	26.550,00	-4%
15	LOCAÇÃO DE IMÓVEIS	69.972,77	271.176,48	4.322,63	110.156,66	158.199,68	116.315,32	106.834,92	300.400,29	56.174,10	187.917,40	13.493,17	56.759,90	1.451.723,32	120.976,94	1.275.846,44	106.320,54	146%
17	LOCAÇÃO DE MÁQUINAS E EQUIPAMENTOS	0,00	224.100,00	90.371,82	136.680,00	200.000,00	148.200,00	120.000,00	114.900,00	2.145,00	137.400,00	120.800,00	(4.280,00)	1.290.316,82	107.526,40	1.899.340,14	158.278,35	-32%
18	LOCAÇÃO DE VEÍCULOS	30.000,00	2.843.811,15	545,00	1.419.341,15	1.440.250,00	0,00	1.446.084,15	1.449.450,00	0,00	1.048.376,59	2.096.042,73	(141.986,64)	11.631.914,13	969.326,18	10.573.519,72	881.126,64	10%
20	SEGUROS EM GERAL	0,00	9.768,08	864,96	0,00	0,00	0,00	169,44	(0,98)	0,00	0,00	676,40	2.613,72	33.091,62	2.757,64	54.499,61	4.541,63	-34%
21	APOIO A EVENTOS DE INTERESSE PÚBLICO	400,00	113.694,08	198.275,00	1.050,00	344.495,00	52.702,50	53.955,00	30.469,75	24.564,68	105.586,35	17.013,28	12.263,44	954.469,08	79.539,09	148.181,50	12.348,46	599%
22	PROMOÇÃO EVENTOS INTERESSE PÚBLICO	0,00	4.041,80	5.053,00	3.334,55	21.992,47	417,95	742,35	2.992,45	855,55	4.465,50	6.210,96	267,35	50.373,93	4.197,83	45.144,65	3.762,05	12%
23	SERVIÇOS DE PUBLICIDADE PROPAGANDA	0,00	3.552,00	455.630,00	1.320,00	650.898,00	1.564,50	596,77	402.744,80	2.228,70	1.824,40	450.108,50	416.180,16	2.386.647,83	198.887,32	925.060,00	77.089,08	158%
24	SERVIÇOS DE ÁUDIO, VÍDEO E FOTO	9.012,93	908,00	1.292,00	0,00	175,00	0,00	0,00	0,00	0,00	0,00	0,00	(8.907,91)	2.480,02	206,67	23.367,79	1.947,32	-89%
25	MULTAS INDEVIDUÁVEIS	0,00	0,00	0,00	0,00	0,00	0,00	6.173,20	0,00	0,00	0,00	0,00	0,00	6.173,20	514,43	0,00	0,00	100%
27	FESTIVIDADES E HOMENAGENS	0,00	0,00	0,00	0,00	0,00	0,00	0,00	0,00	0,00	0,00	0,00	0,00	0,00	0,00	7.610,00	634,17	-100%
28	MANUT. CONSERVAÇÃO BENS IMÓVEIS DOM. PÚBLICO	0,00	860.591,46	133.896,62	1.934,51	776.356,76	743.659,79	678,00	268.366,94	34.898,72	42.589,57	452.558,50	523.260,11	3.838.790,98	319.899,25	151.418,38	12.618,20	2435%
29	MANUT. CONSERVAÇÃO MÁQUINAS E EQUIPAMENTOS	64.220,34	169.207,69	48.663,50	77.125,15	16.615,04	56.901,35	133.099,65	35.907,25	55.329,00	13.237,44	37.315,56	(41.697,67)	665.924,30	55.493,69	692.724,73	57.727,06	-4%
30	MANUTENÇÃO CONSERVAÇÃO DE VEÍCULOS	0,00	0,00	3.550,00	0,00	0,00	0,00	0,00	0,00	0,00	0,00	0,00	0,00	3.550,00	295,83	3.535,89	294,66	0%
32	SERVIÇOS DE PROCESSAMENTO DE DADOS	45.000,00	276.032,00	0,00	291.000,00	44.488,00	20.850,74	62.488,00	232.865,74	0,00	50.000,00	19.892,63	(44.794,74)	997.822,37	83.151,86	2.432.953,75	202.746,15	-59%
33	AQUISIÇÃO DE SOFTWARE DE APLICAÇÃO	0,00	0,00	0,00	0,00	0,00	0,00	0,00	0,00	0,00	0,00	0,00	0,00	0,00	0,00	6.537,00	544,75	-100%
34	MANUTENÇÃO CONSERVAÇÃO EQUIP. PROCES. DADOS	0,00	60.000,00	0,00	6.255,00	0,00	0,00	3.645,00	478,00	0,00	(27.140,44)	(16.017,85)	7.917,85	35.137,56	2.928,13	39.806,43	3.317,20	-12%
35	MANUTENÇÃO DE SOFTWARE	0,00	45.000,00	0,00	0,00	0,00	0,00	45.000,00	0,00	(5.518,33)	66.427,72	0,00	(66.427,72)	84.481,67	7.040,14	94.624,50	7.885,38	-11%
36	HOSPEDAGENS E TRANSPORTES	300.000,00	0,00	0,00	0,00	0,00	(37.390,50)	0,00	0,00	0,00	(192,83)	0,00	(21,22)	262.395,45	21.866,29	422.516,57	35.209,71	-38%
37	VALE-TRANSPORTES	0,00	54.843,00	0,00	57.600,00	83.453,00	34.711,50	2.711,50	86.453,00	0,00	0,00	89.554,50	0,00	409.326,50	34.110,54	505.395,32	42.116,28	-19%
38	JUROS E ENCARGOS POR ATRASO DE PAGAMENTO	360.000,00	0,00	0,00	360.000,00	0,00	(203.850,00)	0,00	0,00	0,00	0,00	0,00	0,00	516.150,00	43.012,50	1.228.616,40	102.384,70	-58%
39	DESPESAS DE TELEPROCESSAMENTO	0,00	0,00	0,00	0,00	0,00	0,00	9.592,20	(9.592,20)	0,00	0,00	973,56	0,00	973,56	81,13	0,00	0,00	100%
40	VIGILÂNCIA OSTENSIVA	0,00	13.839,00	0,00	102.672,00	0,00	205.344,00	321.855,00	13.839,00	308.016,00	0,00	0,00	(25.387,00)	940.178,00	78.348,17	0,00	0,00	100%
41	LIMPEZA E CONSERVAÇÃO	0,00	1.550,01	0,00	2.385,00	0,00	0,00	1.550,00	(0,01)	0,00	1.550,00	0,00	0,00	7.035,00	586,25	4.654,00	387,83	51%
42	SERV. APOIO ADMINISTRATIVO TÉCNICO OPERACIONAL	0,00	0,00	0,00	0,00	0,00	0,00	3.750,00	0,00	0,00	0,00	0,00	0,00	3.750,00	312,50	53.235,00	4.436,25	-93%
45	SERVIÇOS DE APOIO AO ENSINO	0,00	0,00	0,00	0,00	0,00	0,00	0,00	0,00	0,00	0,00	21.666,67	0,00	21.666,67	1.805,56	0,00	0,00	100%
49	SERV. MÉDICO-HOSPITALAR ODONT. LABORATORIAL	6.000,00	(800,00)	2.097,50	2.520,97	0,00	0,00	4.507,20	593,40	121,80	6.561,80	23.310,00	(20,00)	44.892,67	3.741,06	38.610,22	3.217,52	16%
51	SERVIÇOS DE ASSISTÊNCIA SOCIAL	0,00	61.255,00	32.610,00	0,00	0,00	0,00	0,00	0,00	34.711,50	37.591,50	0,00	34.711,50	200.879,50	16.739,96	102.750,00	8.562,50	96%
53	SERVIÇOS DE COMUNICAÇÃO EM GERAL	0,00	30.000,00	0,00	0,00	30.000,00	0,00	0,00	0,00	30.000,00	180,00	0,00	(15.000,00)	75.180,00	6.265,00	62.685,57	5.223,80	20%
54	SERVIÇOS DE SELEÇÃO E TREINAMENTO	0,00	5.460,00	0,00	0,00	0,00	0,00	55.767,45	(23.306,00)	54.750,00	18.250,00	0,00	56.170,36	167.091,81	13.924,32	9.842,35	820,20	1598%
60	ARMAZENAGEM	0,00	31.749,99	0,00	0,00	0,00	0,00	31.750,00	0,00	0,00	(6.809,37)	0,00	(13.000,00)	43.690,62	3.640,89	44.660,12	3.721,68	-2%
61	SERVIÇOS MÉDICO-HOSPITALAR AMBULATORIAL	138.000.000,00	88.276,34	489.286,53	153.683.907,00	4.738.497,38	0,00	32.467.510,12	4.707.982,62	0,00	105.464.842,01	1.523.556,03	11.048.076,37	452.211.934,40	37.684.327,87	437.075.087,24	36.422.923,94	3%
62	SERVIÇOS DE LIMPEZA URBANA	0,00	0,00	0,00	0,00	70.000,00	120.000,00	134.007,20	215.992,80	0,00	(468,06)	0,00	0,00	539.531,94	44.961,00	17.261,86	1.438,49	3026%
63	SERVIÇOS OPERAÇÃO E MANUTENÇÃO DE TRÂNSITO	1.650,00	0,00	0,00	0,00	0,00	(1.100,00)	0,00	0,00	0,00	0,00	0,00	0,00	550,00	45,83	0,00	0,00	100%
99	OUTROS SERVIÇOS DE TERCEIROS PESSOA JURÍDICA	240.000,00	0,00	90.000,00	270.000,00	91.279,43	5.300,00	382.370,00	2.687,00	0,00	40.000,00	10.000,00	(231.771,34)	899.865,09	74.988,76	990.114,23	82.509,52	-9%
<b>339139</b>	<b>OUTROS SERV. TERCEIROS - PESSOAS JURÍDICAS</b>	<b>0,00</b>	<b>10.000.000,00</b>	<b>0,00</b>	<b>55.000,00</b>	<b>9.945.000,00</b>	<b>0,00</b>	<b>5.584.764,00</b>	<b>0,00</b>	<b>0,00</b>	<b>273.000,00</b>	<b>0,00</b>	<b>3.010.000,00</b>	<b>28.867.764,00</b>				

**SECRETARIA MUNICIPAL DE SAÚDE / FUNDO MUNICIPAL DE SAÚDE  
DEMONSTRATIVO DA DESPESA EMPENHADA POR ITEM  
ANO DE 2007**

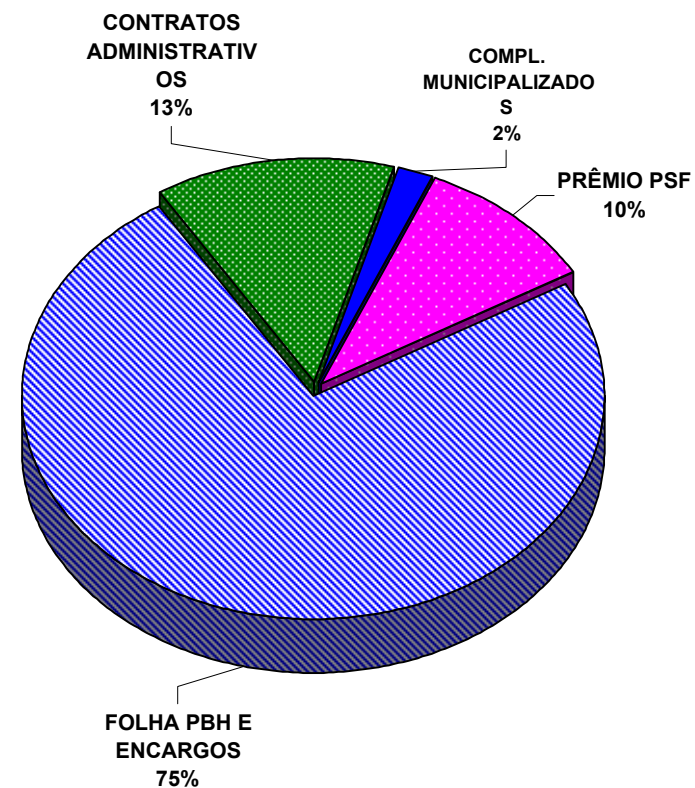
ITEM	DESCRIÇÃO DO ITEM	JANEIRO	FEVEREIRO	MARÇO	ABRIL	MAIO	JUNHO	JULHO	AGOSTO	SETEMBRO	OUTUBRO	NOVEMBRO	DEZEMBRO	DESPESA ANO 2007	MÉDIA ANO/2007	DESPESA ANO 2006	MÉDIA ANO/2006	% 06 / 07
<b>449051</b>	<b>OBRAS E INSTALAÇÕES</b>	<b>0,00</b>	<b>0,00</b>	<b>0,00</b>	<b>0,00</b>	<b>0,00</b>	<b>0,00</b>	<b>0,00</b>	<b>134.650,00</b>	<b>0,00</b>	<b>67.541,50</b>	<b>1.446.616,70</b>	<b>155.835,59</b>	<b>1.804.643,79</b>	<b>150.386,98</b>	<b>249.293,35</b>	<b>20.774,45</b>	<b>624%</b>
1	ESTUDOS E PROJETOS	0,00	0,00	0,00	0,00	0,00	0,00	0,00	0,00	0,00	0,00	1,00	14.699,00	<b>14.700,00</b>	1.225,00	<b>0,00</b>	0,00	100%
4	EXECUÇÃO DE OBRAS POR CONTRATO	0,00	0,00	0,00	0,00	0,00	0,00	0,00	134.650,00	0,00	67.541,50	1.446.615,70	141.136,59	<b>1.789.943,79</b>	149.161,98	<b>249.293,35</b>	20.774,45	618%
<b>449052</b>	<b>EQUIPAMENTOS E MATERIAL PERMANENTE</b>	<b>0,00</b>	<b>587.043,26</b>	<b>370.856,03</b>	<b>1.050.341,02</b>	<b>2.828.775,93</b>	<b>46.776,91</b>	<b>1.292.874,01</b>	<b>898.573,17</b>	<b>294.552,93</b>	<b>609.172,32</b>	<b>745.375,18</b>	<b>1.682.972,07</b>	<b>10.407.312,83</b>	<b>867.276,07</b>	<b>3.603.188,83</b>	<b>300.265,74</b>	<b>189%</b>
1	APARELHOS DE MEDIÇÃO E ORIENTAÇÃO	0,00	0,00	5.670,00	0,00	0,00	0,00	0,00	3.408,20	0,00	(3.408,20)	4.199,60	0,00	<b>9.869,60</b>	822,47	<b>94.886,00</b>	7.907,17	-90%
2	APARELHOS EQUIPAMENTOS COMUNICAÇÃO	0,00	0,00	0,00	0,00	1.290,00	0,00	0,00	14.979,98	22.378,80	440,00	559,60	(559,60)	<b>39.088,78</b>	3.257,40	<b>12.040,00</b>	1.003,33	225%
3	APARELHOS EQUIPAMENTOS MÉD. ODONTOL. LAB. HOSP	0,00	14.470,55	118.569,45	396.451,04	585.377,94	(5.291,00)	1.040.242,83	615.299,08	191.132,31	20.546,20	490.616,63	161.818,04	<b>3.629.233,07</b>	302.436,09	<b>1.065.971,35</b>	88.830,95	240%
4	APARELHOS EQUIPAMENTOS ESPORTES DIVERSOS	0,00	0,00	0,00	0,00	0,00	0,00	3.675,00	0,00	0,00	0,00	0,00	0,00	<b>3.675,00</b>	306,25	<b>28.427,40</b>	2.368,95	-87%
5	APARELHOS E UTENSÍLIOS DOMÉSTICOS	0,00	2.730,80	50,00	3.641,95	18.559,23	0,00	4.418,88	599,00	0,00	16.791,00	599,00	11.817,73	<b>59.207,59</b>	4.933,97	<b>33.820,94</b>	2.818,41	75%
7	COLEÇÕES E MATERIAIS BIBLIOGRÁFICOS	0,00	3.711,90	0,00	496,09	0,00	0,00	0,00	0,00	282,00	0,00	0,00	166,90	<b>4.656,89</b>	388,07	<b>2.762,49</b>	230,21	69%
10	INSTRUMENTOS MUSICAIS E ARTÍSTICOS	0,00	0,00	0,00	0,00	0,00	0,00	2.713,50	0,00	0,00	0,00	0,00	0,00	<b>2.713,50</b>	226,13	<b>0,00</b>	0,00	100%
11	MÁQUINAS E EQUIPAMENTOS NATUREZA INDUSTRIAL	0,00	0,00	0,00	0,00	0,00	0,00	0,00	0,00	0,00	0,00	0,00	0,00	<b>0,00</b>	0,00	<b>4.837,00</b>	403,08	-100%
12	MÁQUINAS E EQUIPAMENTOS ENERGÉTICOS	0,00	0,00	0,00	0,00	700,00	0,00	0,00	0,00	0,00	95,00	0,00	0,00	<b>795,00</b>	66,25	<b>59,00</b>	5,92	1247%
13	MÁQUINAS E EQUIPAMENTOS GRÁFICOS	0,00	0,00	0,00	0,00	0,00	0,00	3.582,00	0,00	0,00	0,00	0,00	0,00	<b>3.582,00</b>	298,50	<b>119,00</b>	9,92	2910%
14	EQUIPAMENTOS PARA ÁUDIO VÍDEO E FOTO	0,00	0,00	0,00	11.631,33	7.493,98	10.240,00	0,00	6.240,00	0,00	17.117,00	8.270,00	12.142,50	<b>73.134,81</b>	6.094,57	<b>19.706,01</b>	1.642,17	271%
15	MÁQUINAS UTENSÍLIOS EQUIPAMENTOS DIVERSOS	0,00	3.060,18	34.719,65	15.062,49	237.671,34	(2.177,20)	15.064,70	0,00	8.735,03	15.000,00	26.796,15	5.454,98	<b>359.387,32</b>	29.948,94	<b>26.555,03</b>	2.212,92	1253%
16	EQUIPAMENTOS PROGRAMAS PROCESSAMENTO DADOS	0,00	558.996,93	0,00	610.048,52	955.971,99	198.336,65	201.377,04	256.815,13	72.024,79	523.613,36	91.168,03	146.910,03	<b>3.615.262,47</b>	301.271,87	<b>1.839.981,19</b>	153.331,77	96%
17	MÁQUINAS, INSTALAÇÕES UTENSÍLIOS DE ESCRITÓRIO	0,00	0,00	0,00	7.021,60	376,00	6.251,95	0,00	0,00	0,00	0,00	2.537,62	0,00	<b>16.187,17</b>	1.348,93	<b>11.525,12</b>	960,43	40%
18	MÁQUINAS, FERRAMENTAS E UTENSÍLIOS DE OFICINA	0,00	0,00	0,00	0,00	0,00	249,43	0,00	0,00	0,00	0,00	3.880,00	0,00	<b>4.129,43</b>	344,12	<b>0,00</b>	0,00	100%
19	EQUIPAMENTOS UTENSÍLIOS HIDRÁULICOS E ELÉTRICOS	0,00	0,00	0,00	0,00	0,00	0,00	0,00	0,00	0,00	0,00	0,00	0,00	<b>0,00</b>	0,00	<b>4.000,00</b>	333,33	-100%
20	MÁQUINAS E EQUIPAMENTOS AGRÍCOLAS E RODOVIÁRIO	0,00	0,00	0,00	0,00	0,00	0,00	0,00	0,00	0,00	0,00	0,00	0,00	<b>0,00</b>	0,00	<b>2.450,00</b>	204,17	-100%
21	MOBILIÁRIO EM GERAL	0,00	4.072,90	210.448,93	4.964,00	1.021.335,45	(161.282,92)	20.818,46	1.231,78	0,00	1.038,96	81.889,68	101.391,49	<b>1.285.908,73</b>	107.159,06	<b>451.600,78</b>	37.633,40	185%
24	VEÍCULOS DE TRACÇÃO MECÂNICA	0,00	0,00	0,00	0,00	0,00	0,00	0,00	0,00	0,00	0,00	34.840,00	1.243.020,00	<b>1.277.860,00</b>	106.488,33	<b>0,00</b>	0,00	100%
25	VEÍCULOS DIVERSOS	0,00	0,00	1.398,00	75,00	0,00	0,00	0,00	0,00	0,00	0,00	0,00	0,00	<b>1.473,00</b>	122,75	<b>1.002,00</b>	83,50	47%
26	PEÇAS NÃO INCORPORÁVEIS A IMÓVEIS	0,00	0,00	0,00	949,00	0,00	0,00	981,60	0,00	0,00	0,00	18,87	810,00	<b>2.759,47</b>	229,96	<b>970,52</b>	80,88	184%
29	OUTROS MATERIAIS PERMANENTES	0,00	0,00	0,00	0,00	0,00	450,00	0,00	0,00	0,00	17.939,00	0,00	0,00	<b>18.389,00</b>	1.532,42	<b>2.475,00</b>	206,25	643%
<b>449092</b>	<b>DESPESAS DE EXERCÍCIOS ANTERIORES</b>	<b>0,00</b>	<b>1.579,00</b>	<b>3.869,00</b>	<b>0,00</b>	<b>0,00</b>	<b>0,00</b>	<b>0,00</b>	<b>0,00</b>	<b>0,00</b>	<b>0,00</b>	<b>0,00</b>	<b>0,00</b>	<b>5.448,00</b>	<b>454,00</b>	<b>1.587,33</b>	<b>132,28</b>	<b>243%</b>
1	DESPESAS DE EXERCÍCIOS ANTERIORES	0,00	1.579,00	3.869,00	0,00	0,00	0,00	0,00	0,00	0,00	0,00	0,00	0,00	<b>5.448,00</b>	454,00	<b>1.587,33</b>	132,28	243%
<b>TOTAL DA DESPESA DE CAPITAL</b>		<b>0,00</b>	<b>588.622,26</b>	<b>374.725,03</b>	<b>1.050.341,02</b>	<b>2.828.775,93</b>	<b>46.776,91</b>	<b>1.292.874,01</b>	<b>1.033.223,17</b>	<b>294.552,93</b>	<b>676.713,82</b>	<b>2.191.991,88</b>	<b>1.838.807,66</b>	<b>12.217.404,62</b>	<b>1.018.117,05</b>	<b>3.854.069,51</b>	<b>321.172,46</b>	<b>217%</b>
<b>TOTAL DA DESPESA</b>		<b>184.680.580,08</b>	<b>51.335.194,01</b>	<b>28.036.693,68</b>	<b>198.918.796,09</b>	<b>59.988.938,06</b>	<b>29.972.600,72</b>	<b>87.701.546,39</b>	<b>48.000.961,50</b>	<b>24.554.538,58</b>	<b>145.398.630,80</b>	<b>53.823.534,93</b>	<b>67.374.424,65</b>	<b>979.786.439,49</b>	<b>81.648.869,96</b>	<b>842.714.667,96</b>	<b>70.226.222,33</b>	<b>16%</b>

**SECRETARIA MUNICIPAL DE SAÚDE / FUNDO MUNICIPAL DE SAÚDE  
DEMONSTRATIVO DAS PRINCIPAIS DESPESAS EMPENHADAS  
ANO DE 2007**

**PRINCIPAIS DESPESAS EMPENHADAS  
NO ANO DE 2007**



**DETALHAMENTO DA FOLHA DE PESSOAL NO  
ANO DE 2007**



**SECRETARIA MUNICIPAL DE SAÚDE / FUNDO MUNICIPAL DE SAÚDE  
MEDICAMENTOS - EMPENHADOS E RECEBIDOS POR DOAÇÃO  
ANO DE 2007**

**EMPENHADOS PELO FMS**

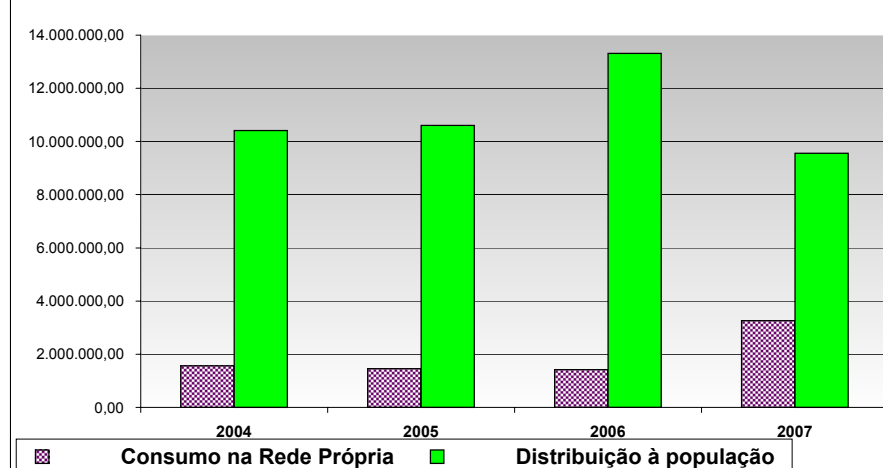
<b>339030-23 CONSUMO NA REDE PRÓPRIA</b>		<b>339032-02 DISTRIBUIÇÃO À POPULAÇÃO</b>	
JANEIRO	0,00	JANEIRO	0,00
FEVEREIRO	290.007,82	FEVEREIRO	1.592.994,46
MARCO	9.075,92	MARCO	(114.395,64)
ABRIL	190.422,38	ABRIL	1.364.721,39
MAIO	2.238,40	MAIO	496.603,74
JUNHO	152.263,66	JUNHO	854.606,99
JULHO	332.455,94	JULHO	2.946.548,34
AGOSTO	2.216,00	AGOSTO	256.186,22
SETEMBRO	2.373,20	SETEMBRO	28.739,00
OUTUBRO	120.912,20	OUTUBRO	931.786,26
NOVEMBRO	1.920.260,70	NOVEMBRO	1.183.541,78
DEZEMBRO	238.592,46	DEZEMBRO	13.578,92
<b>Total</b>	<b>3.260.818,68</b>	<b>Total</b>	<b>9.554.911,46</b>
<b>TOTAL DE EMPENHOS DE MEDICAMENTOS</b>		<b>12.815.730,14</b>	
<b>MÉDIA DO ANO DE 2007 - 12 MESES</b>		<b>1.067.977,51</b>	
<b>MÉDIA DO ANO DE 2006</b>		<b>1.228.377,76</b>	
<b>MÉDIA DO ANO DE 2005</b>		<b>1.005.152,54</b>	
<b>MÉDIA DO ANO DE 2004</b>		<b>998.112,09</b>	

**RECEBIDOS COMO DOAÇÃO**

PROGRAMA	ORIGEM		TOTAL MEDICAMENTOS
	MS	SES	
SAÚDE MENTAL	214.688,86	53.672,22	<b>268.361,08</b>
HANSENÍASE	15.463,20	-	<b>15.463,20</b>
TUBERCULOSE	129.309,89	-	<b>129.309,89</b>
DIABETES	1.514.768,84	176.869,61	<b>1.691.638,45</b>
PLANEJAMENTO FAMILIAR	93.748,00	-	<b>93.748,00</b>
AIDS	18.046,54	-	<b>18.046,54</b>
MENINGITE	604,30	-	<b>604,30</b>
LEISHMANIOSE	13.693,50	-	<b>13.693,50</b>
SAÚDE DE FERRO	184.912,63	-	<b>184.912,63</b>
HIPERDIA	232.265,00	-	<b>232.265,00</b>
FARMÁCIA BÁSICA	70.965,25	-	<b>70.965,25</b>
FARMÁCIA DE MINAS	-	2.779.313,16	<b>2.779.313,16</b>
ESQUISTOSSOMOSE	-	507,80	<b>507,80</b>
<b>TOTAL</b>	<b>2.488.466,01</b>	<b>3.010.362,79</b>	<b>5.498.828,80</b>

Além dos empenhos acima, informamos que a Secretaria Municipal de Saúde recebeu como doação o total de R\$ 5.498.828,80 sendo R\$3.010.362,79 doados pela SES e R\$ 2.488.466,01 pelo Ministério da Saúde, para os programas acima discriminados.

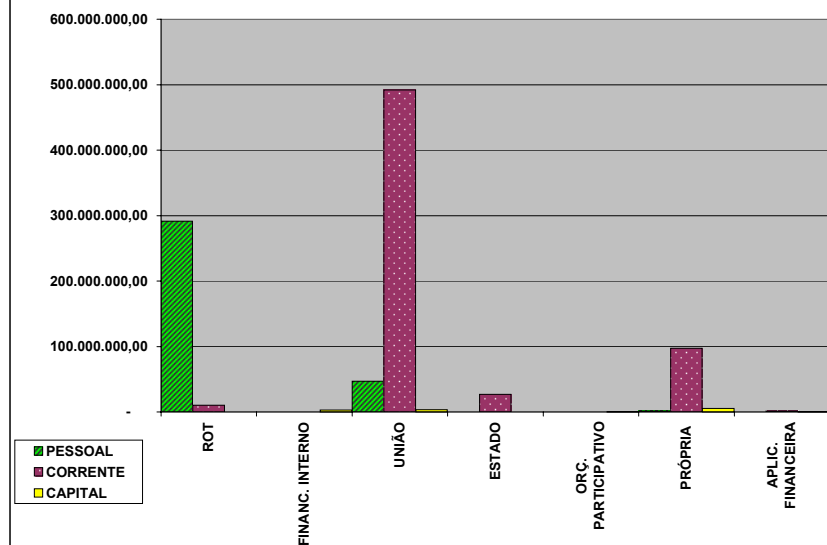
**EMPENHOS EM MEDICAMENTOS**



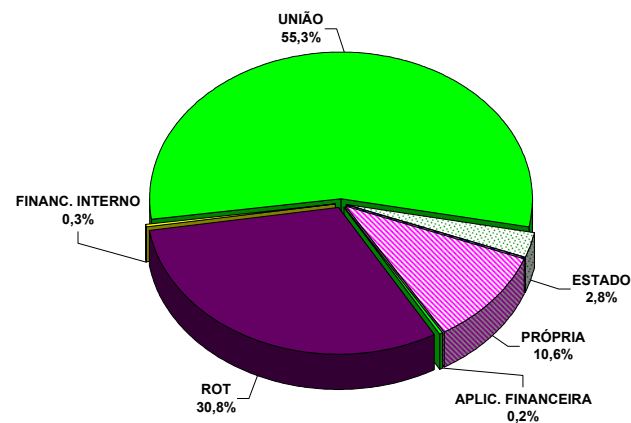
**SECRETARIA MUNICIPAL DE SAÚDE / FUNDO MUNICIPAL DE SAÚDE  
DEMONSTRATIVO DAS DESPESAS EMPENHADAS POR FONTE DE RECURSO  
ANO DE 2007**

DESPESA	FONTE	1º TRIMESTRE	2º TRIMESTRE	3º TRIMESTRE	4º TRIMESTRE	DESPESA TOTAL
<b>DESPESA COM RECURSOS DO TESOUREO MUNICIPAL (ROT)</b>		<b>63.923.910,18</b>	<b>69.169.225,53</b>	<b>69.030.932,77</b>	<b>99.617.883,89</b>	<b>301.741.952,37</b>
PESSOAL E ENCARGOS SOCIAIS	01.00	61.491.214,31	67.663.387,64	66.384.348,55	96.061.896,49	291.600.846,99
OUTRAS DESPESAS CORRENTES	03.00	2.432.695,87	1.505.837,89	2.646.584,22	3.555.987,40	10.141.105,38
DESPESAS DE CAPITAL	04.00	-	-	-	-	-
<b>DESPESA COM RECURSOS ORÇAMENTO PARTICIPATIVO</b>		<b>3.869,00</b>	<b>15.604,94</b>	<b>114.770,67</b>	<b>135.642,56</b>	<b>269.887,17</b>
PESSOAL E ENCARGOS SOCIAIS	08.00	-	-	-	-	-
OUTRAS DESPESAS CORRENTES	08.00	-	-	-	-	-
DESPESAS DE CAPITAL	08.00	3.869,00	15.604,94	114.770,67	135.642,56	269.887,17
<b>DESPESA COM RECURSOS FINANCIAMENTO INTERNO</b>		<b>775.245,88</b>	<b>1.699.147,68</b>	<b>922,53</b>	<b>294.693,32</b>	<b>2.770.009,41</b>
PESSOAL E ENCARGOS SOCIAIS	01.02	-	-	-	-	-
OUTRAS DESPESAS CORRENTES	03.02	-	-	-	-	-
DESPESAS DE CAPITAL	04.02	775.245,88	1.699.147,68	922,53	294.693,32	2.770.009,41
<b>DESPESA COM RECURSOS DA UNIÃO</b>		<b>170.707.651,92</b>	<b>178.404.865,53</b>	<b>54.441.585,91</b>	<b>138.644.965,87</b>	<b>542.199.069,23</b>
PESSOAL E ENCARGOS SOCIAIS	01.03	15.870.000,00	9.060.000,00	7.957.493,99	14.036.264,88	46.923.758,87
OUTRAS DESPESAS CORRENTES	03.03	154.827.230,42	167.593.291,01	45.052.688,04	124.338.199,30	491.811.408,77
DESPESAS DE CAPITAL	04.03	10.421,50	1.751.574,52	1.431.403,88	270.501,69	3.463.901,59
<b>DESPESA COM RECURSOS PRÓPRIOS</b>		<b>26.573.560,15</b>	<b>28.476.407,33</b>	<b>29.070.385,04</b>	<b>19.902.001,45</b>	<b>104.022.353,97</b>
PESSOAL E ENCARGOS SOCIAIS	01.10	-	-	1.045.501,00	525.000,00	1.570.501,00
OUTRAS DESPESAS CORRENTES	03.10	26.399.749,24	28.022.315,61	27.024.634,01	15.703.644,87	97.150.343,73
DESPESAS DE CAPITAL	04.10	173.810,91	454.091,72	1.000.250,03	3.673.356,58	5.301.509,24
<b>DESPESA COM RECURSOS DO ESTADO</b>		<b>2.068.230,64</b>	<b>11.074.528,86</b>	<b>7.524.986,55</b>	<b>6.452.452,89</b>	<b>27.120.198,94</b>
PESSOAL E ENCARGOS SOCIAIS	01.04	-	-	-	-	-
OUTRAS DESPESAS CORRENTES	03.04	2.068.230,64	11.069.053,86	7.524.986,55	6.448.539,93	27.110.810,98
DESPESAS DE CAPITAL	04.04	-	5.475,00	-	3.912,96	9.387,96
<b>DESPESA RECURSOS REND. APLIC.FIN./ TRANSF.INSTIT.</b>		<b>-</b>	<b>40.555,00</b>	<b>73.463,00</b>	<b>1.548.950,40</b>	<b>1.662.968,40</b>
PESSOAL E ENCARGOS SOCIAIS	01.08 09	-	-	-	-	-
OUTRAS DESPESAS CORRENTES	03.08 09	-	40.555,00	160,00	1.219.544,15	1.260.259,15
DESPESAS DE CAPITAL	04.08 09	-	-	73.303,00	329.406,25	402.709,25
<b>TOTAL GERAL</b>		<b>264.052.467,77</b>	<b>288.880.334,87</b>	<b>160.257.046,47</b>	<b>266.596.590,38</b>	<b>979.786.439,49</b>

**DESPESA EMPENHADA POR APLICAÇÃO**



**DESPESA EMPENHADA POR FONTE**



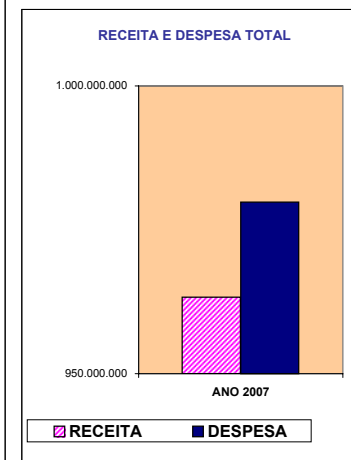
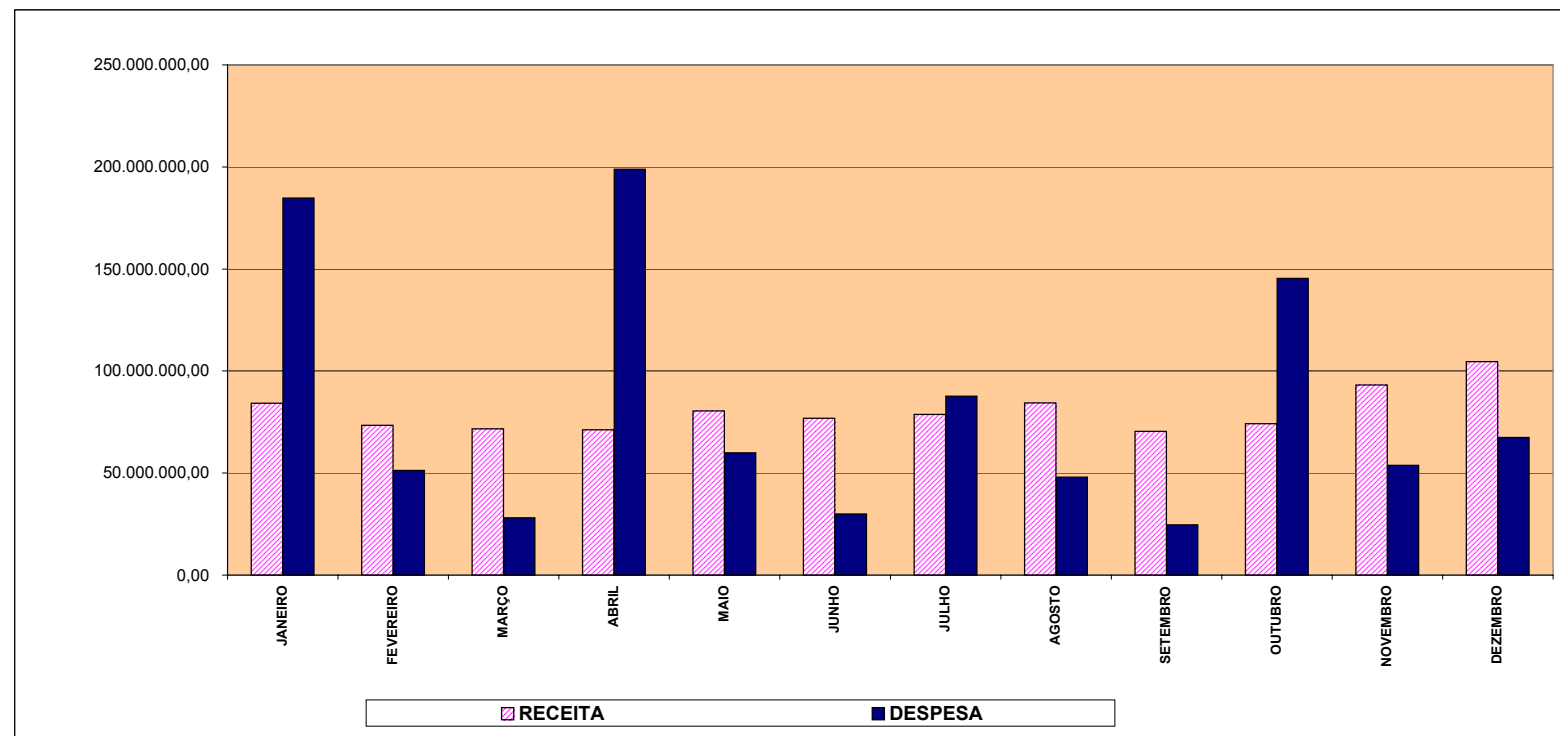
**SECRETARIA MUNICIPAL DE SAÚDE / FUNDO MUNICIPAL DE SAÚDE**  
**RECEITA ARRECADADA X DESPESA EMPENHADA**  
**ANO DE 2007**

ITEM	JANEIRO	FEVEREIRO	MARÇO	1º TRIMESTRE	ABRIL	MAIO	JUNHO	2º TRIMESTRE	TOTAL 1º SEMESTRE
A) RECEITAS	84.237.938,56	73.360.855,50	71.699.798,27	229.298.592,33	71.143.203,54	80.407.652,55	76.873.824,63	228.424.680,72	457.723.273,05
B) DESPESAS ORÇAMENTARIAS	184.680.580,08	51.335.194,01	28.036.693,68	264.052.467,77	198.918.796,09	59.988.938,06	29.972.600,72	288.880.334,87	552.932.802,64
A - B) RESULTADO NO MÊS	(100.442.641,52)	22.025.661,49	43.663.104,59	(34.753.875,44)	(127.775.592,55)	20.418.714,49	46.901.223,91	(60.455.654,15)	(95.209.529,59)

% DESPESA TOTAL / RECEITA	219,24%	69,98%	39,10%	115,16%	279,60%	74,61%	38,99%	126,47%	120,80%
---------------------------	---------	--------	--------	---------	---------	--------	--------	---------	---------

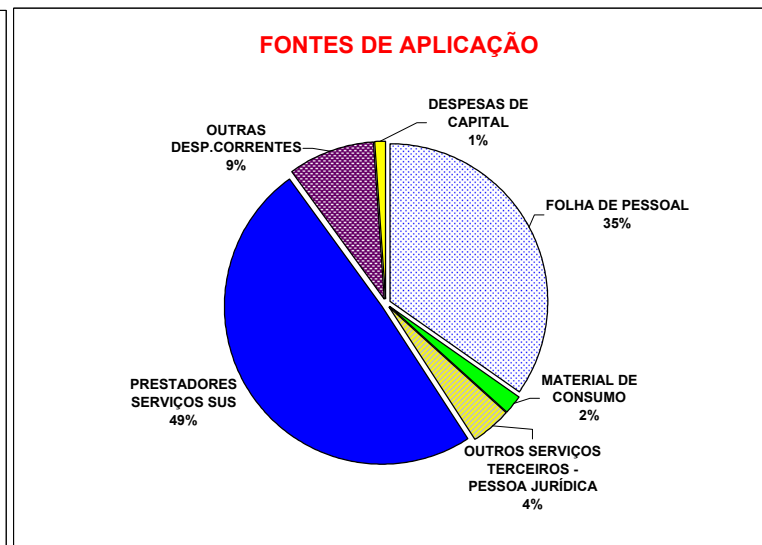
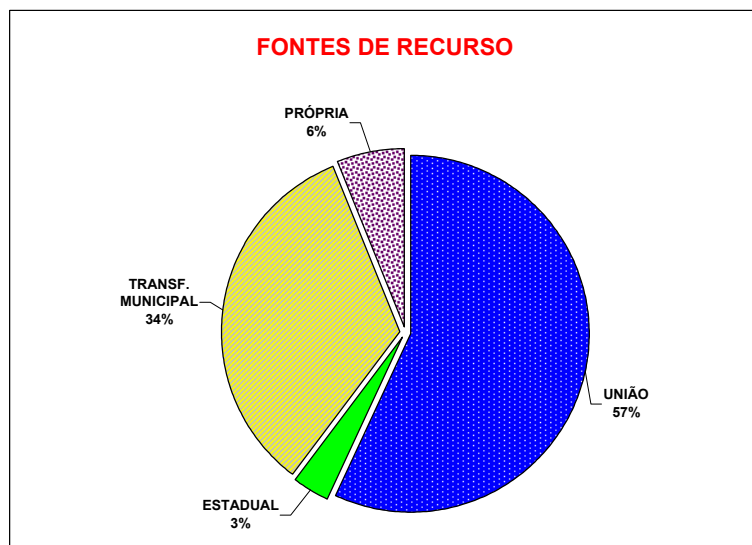
ITEM	JULHO	AGOSTO	SETEMBRO	3º TRIMESTRE	OUTUBRO	NOVEMBRO	DEZEMBRO	4º TRIMESTRE	TOTAL GERAL
A) RECEITAS	78.743.085,25	84.356.617,06	70.460.486,04	233.560.188,35	74.227.986,40	93.103.124,14	104.686.238,46	272.017.349,00	963.300.810,40
B) DESPESAS ORÇAMENTARIAS	87.701.546,39	48.000.961,50	24.554.538,58	160.257.046,47	145.398.630,80	53.823.534,93	67.374.424,65	266.596.590,38	979.786.439,49
A - B) RESULTADO NO MÊS	(8.958.461,14)	36.355.655,56	45.905.947,46	73.303.141,88	(71.170.644,40)	39.279.589,21	37.311.813,81	5.420.758,62	(16.485.629,09)

% DESPESA TOTAL / RECEITA	111,38%	56,90%	34,85%	68,61%	195,88%	57,81%	64,36%	98,01%	101,71%
---------------------------	---------	--------	--------	--------	---------	--------	--------	--------	---------



**SECRETARIA MUNICIPAL DE SAÚDE / FUNDO MUNICIPAL DE SAÚDE  
ANÁLISE FINANCEIRA DO EXERCÍCIO DE 2007  
POSIÇÃO EM 31 DE DEZEMBRO DE 2007**

R E C E I T A S		D E S P E S A S	
<b>RECEITAS</b>	<b>963.300.810,40</b>	<b>DESPESAS CORRENTES</b>	<b>967.569.034,87</b>
UNIÃO	549.638.195,52	FOLHA DE PESSOAL	340.095.106,86
ESTADUAL	31.210.058,01	TRANSFERÊNCIAS A INSTITUIÇÕES - SUBVENÇÕES	36.361.184,01
PRÓPRIA	59.035.501,01	DIÁRIAS CIVIL	170.639,77
OUTRAS INSTITUIÇÕES	156.391,14	AUXILIO ALIMENTAÇÃO	1.851.505,53
EXTERIOR	404.133,57	OBRIGAÇÕES TRIBUTÁRIAS E CONTRIBUTIVAS	0,00
TRANSFERÊNCIAS MUNICIPAIS	322.856.531,15	AUXÍLIO FINANCEIRO A PESSOAS FÍSICAS - TFD	453.630,74
		DESPESAS DE EXERCÍCIOS ANTERIORES	3.921.578,14
		INDENIZAÇÕES E RESTITUIÇÕES	4.237.917,14
		MATERIAL DE CONSUMO	20.455.596,33
		MATERIAL PARA DISTRIBUIÇÃO GRATUITA	11.827.468,96
		SERVIÇOS DE CONSULTORIA	57.855,92
		OUTROS SERVIÇOS TERCEIROS - PESSOA FÍSICA	4.248.926,84
		PRESTADORES DE SERVIÇOS DO SUS	481.079.698,40
		OUTROS SERVIÇOS TERCEIROS - PESSOA JURÍDICA	39.397.585,42
		LOCAÇÃO DE MÃO-DE-OBRA	23.410.340,81
		<b>DESPESAS DE CAPITAL</b>	<b>12.217.404,62</b>
		OBRAS E INSTALAÇÕES	1.804.643,79
		EQUIPAMENTOS E MATERIAL PERMANENTE	10.407.312,83
		DESPESAS DE EXERCÍCIOS ANTERIORES	5.448,00
<b>A = RECEITA TOTAL</b>	<b>963.300.810,40</b>	<b>B = DESPESA ORÇAMENTÁRIA TOTAL</b>	<b>979.786.439,49</b>
		<b>C = A - B = DÉFICIT ORÇAMENTÁRIO</b>	<b>(16.485.629,09)</b>



**SECRETARIA MUNICIPAL DE SAÚDE / FUNDO MUNICIPAL DE SAÚDE**  
**EXECUÇÃO ORÇAMENTÁRIA DA DESPESA**  
**ANO DE 2007**

AÇÃO E SUB AÇÃO	DESCRIÇÃO AÇÃO E SUB AÇÃO	A - ORÇAMENTO	B - CREDITO DISPONÍVEL	C- SUPLEMENTAÇÃO /	% B / A	C - EMPENHADO	D- LIQUIDADO ATÉ O	E - REALIZADO ATÉ O	SALDO A LIQUIDAR	% D / C	SALDO APTO À PAGAR	% E / D
		INICIAL		ANULAÇÃO		ATE O MÊS	MÊS	MÊS	(EMPENHADO-LIQUIDADO)		(LIQUIDADO-REALIZADO)	
<b>SECRETARIA MUNICIPAL DE SAÚDE</b>		<b>7.030.100,00</b>	<b>10.541.118,00</b>	<b>3.511.018,00</b>	<b>150%</b>	<b>8.135.691,25</b>	<b>6.617.141,62</b>	<b>6.507.930,36</b>	<b>1.518.549,63</b>	<b>-19%</b>	<b>109.211,26</b>	<b>-2%</b>
<b>2502</b>	<b>Gestão Colegiada e Controle Social</b>	<b>515.306,00</b>	<b>515.306,00</b>	<b>-</b>	<b>100%</b>	<b>109.322,78</b>	<b>78.089,53</b>	<b>77.859,53</b>	<b>31.233,25</b>	<b>-29%</b>	<b>230,00</b>	<b>0%</b>
001	Gestão Colegiada e Controle Social					17.821,00	13.971,00	13.971,00	3.850,00	-22%	-	0%
002	Apoio ao Conselho Municipal de Saúde					91.501,78	64.118,53	63.888,53	27.383,25	-30%	230,00	0%
003	Núcleo de Economia da Saúde					-	-	-	-	0%	-	0%
<b>2662</b>	<b>Gestão Administrativa</b>	<b>6.489.484,00</b>	<b>9.972.249,00</b>	<b>3.482.765,00</b>	<b>154%</b>	<b>7.972.805,47</b>	<b>6.520.230,84</b>	<b>6.430.070,83</b>	<b>1.452.574,63</b>	<b>-18%</b>	<b>90.160,01</b>	<b>-1%</b>
<b>2809</b>	<b>Gerenciamento e Desenvolvimento de Pessoal</b>	<b>25.310,00</b>	<b>53.563,00</b>	<b>28.253,00</b>	<b>212%</b>	<b>53.563,00</b>	<b>18.821,25</b>	<b>-</b>	<b>34.741,75</b>	<b>-65%</b>	<b>18.821,25</b>	<b>-100%</b>
<b>FUNDO MUNICIPAL DE SAÚDE</b>		<b>1.061.266.446,00</b>	<b>1.041.416.681,00</b>	<b>(19.849.765,00)</b>	<b>98%</b>	<b>971.650.748,24</b>	<b>880.014.056,98</b>	<b>860.600.284,21</b>	<b>91.636.691,26</b>	<b>-9%</b>	<b>19.413.772,77</b>	<b>-2%</b>
<b>NÍVEL CENTRAL</b>		<b>850.606.209,00</b>	<b>803.575.651,00</b>	<b>(47.030.558,00)</b>	<b>94%</b>	<b>741.321.485,97</b>	<b>650.959.534,53</b>	<b>631.853.119,26</b>	<b>90.361.951,44</b>	<b>-12%</b>	<b>19.106.415,27</b>	<b>-3%</b>
<b>2662</b>	<b>Gestão Administrativa</b>	<b>103.266.538,00</b>	<b>167.861.318,00</b>	<b>64.594.780,00</b>	<b>163%</b>	<b>138.119.085,95</b>	<b>120.861.273,56</b>	<b>118.392.507,70</b>	<b>17.257.812,39</b>	<b>-12%</b>	<b>2.468.765,86</b>	<b>-2%</b>
001	Gestão Administrativa					76.514.837,72	65.636.622,15	63.482.788,70	10.878.215,57	-14%	2.153.833,45	-3%
002	Gestão de Informação Modernização e Comunicação					2.449.121,95	2.092.034,15	2.009.236,49	357.087,80	-15%	82.797,66	-4%
003	Gestão Colegiada e Controle Social					243,00	243,00	243,00	-	0%	-	0%
004	Implantar Método de Organização nas Unidades da SMSA					18.279,00	-	-	18.279,00	-100%	-	0%
005	Melhorar manutenção preventiva/corretiva de equipamentos					-	-	-	-	0%	-	0%
006	Construção, Ampliação e Reforma de Unidades Saúde					4.368.006,08	2.538.699,86	2.356.441,95	1.829.306,22	-42%	182.257,91	-7%
007	Gestão de Recursos Humanos					54.768.598,20	50.593.674,40	50.543.797,56	4.174.923,80	-8%	49.876,84	0%
<b>2668</b>	<b>Gestão Plena da Rede Assistencial Hospitalar</b>	<b>366.236.157,00</b>	<b>296.090.632,00</b>	<b>(70.145.525,00)</b>	<b>81%</b>	<b>294.143.426,25</b>	<b>253.383.289,05</b>	<b>250.979.205,25</b>	<b>40.760.137,20</b>	<b>-14%</b>	<b>2.404.083,80</b>	<b>-1%</b>
<b>2669</b>	<b>Gestão Plena da Rede Assistencial Ambulatorial</b>	<b>232.852.000,00</b>	<b>187.969.169,00</b>	<b>(44.882.831,00)</b>	<b>81%</b>	<b>186.936.272,15</b>	<b>166.352.063,02</b>	<b>161.662.289,01</b>	<b>20.584.209,13</b>	<b>-11%</b>	<b>4.689.774,01</b>	<b>-3%</b>
<b>2681</b>	<b>BH Vida/Ações do Programa de Saúde da Família</b>	<b>100.439.915,00</b>	<b>97.995.676,00</b>	<b>(2.444.239,00)</b>	<b>98%</b>	<b>79.570.703,00</b>	<b>73.277.317,61</b>	<b>67.467.720,64</b>	<b>6.293.385,39</b>	<b>-8%</b>	<b>5.809.596,97</b>	<b>-8%</b>
001	BH Vida/Ações do Programa de Saúde da Família				0%	65.570.484,20	62.127.837,92	56.341.332,99	3.442.646,28	-5%	5.786.504,93	-9%
002	Ações de Atenção à Criança				0%	448.318,87	419.589,40	400.911,98	28.729,47	-6%	18.677,42	-4%
003	Ações de Atenção à Mulher				0%	962.142,27	838.711,41	836.861,41	123.430,86	-13%	1.850,00	0%
004	Atendimento ao Idoso				0%	39.926,06	21.076,06	20.524,06	18.850,00	-47%	552,00	-3%
005	Participação da Saúde nas Políticas Inclusivas				0%	-	-	-	-	0%	-	0%
006	Rede de Atenção à Urgência (SAMU e UPA'S)				0%	11.839.429,52	9.246.358,76	9.245.496,14	2.593.070,76	-22%	862,62	0%
007	Saúde do Trabalhador				0%	710.402,08	623.744,06	622.594,06	86.658,02	-12%	1.150,00	0%
<b>2686</b>	<b>Atenção Especializada à Saúde</b>	<b>3.769.165,00</b>	<b>9.468.551,00</b>	<b>5.699.386,00</b>	<b>251%</b>	<b>6.297.833,73</b>	<b>6.049.643,94</b>	<b>3.371.260,10</b>	<b>248.189,79</b>	<b>-4%</b>	<b>2.678.383,84</b>	<b>-44%</b>
<b>2824</b>	<b>Ações de Apoio aos Procedimentos Hospitalar e Ambulatorial</b>	<b>28.116.372,00</b>	<b>24.029.399,00</b>	<b>(4.086.973,00)</b>	<b>85%</b>	<b>20.868.949,75</b>	<b>17.341.592,11</b>	<b>16.370.657,83</b>	<b>3.527.357,64</b>	<b>-17%</b>	<b>970.934,28</b>	<b>-6%</b>
001	Ações de Apoio aos Procedimentos Hospitalar e Ambulatorial				0%	447.497,44	442.691,44	442.691,44	4.806,00	-1%	-	0%
002	Ações de Saúde Bucal				0%	1.734.343,42	1.330.197,16	1.329.310,21	404.146,26	-23%	886,95	0%
003	Ações de Apoio Diagnóstico				0%	5.426.717,77	3.862.105,87	3.686.858,45	1.564.611,90	-29%	175.247,42	-5%
004	Serviço de Apoio Terapêutico				0%	11.542.370,73	10.021.555,25	9.535.903,48	1.520.815,48	-13%	485.651,77	-5%
005	Ações de Saúde Mental				0%	1.718.020,39	1.685.042,39	1.375.894,25	32.978,00	-2%	309.148,14	-18%
<b>2829</b>	<b>Vigilância em Saúde</b>	<b>15.926.062,00</b>	<b>20.160.906,00</b>	<b>4.234.844,00</b>	<b>127%</b>	<b>15.385.215,14</b>	<b>13.694.355,24</b>	<b>13.609.478,73</b>	<b>1.690.859,90</b>	<b>-11%</b>	<b>84.876,51</b>	<b>-1%</b>
001	Vigilância em Saúde				0%	246.157,81	79.273,99	43.637,65	166.883,82	-68%	35.636,34	-45%
002	Ações de Imunização				0%	146.444,00	143.924,00	143.924,00	2.520,00	-2%	-	0%
003	Ações de Vigilância Epidemiológica				0%	116.788,67	101.487,87	101.487,87	15.300,80	-13%	-	0%
004	Ações de Vigilância Sanitária				0%	62.038,75	41.125,43	35.915,43	20.913,32	-34%	5.210,00	-13%
005	Vigilância de Zoonoses (Dengue e Leishmaniose)				0%	14.813.785,91	13.328.543,95	13.284.513,78	1.485.241,96	-10%	44.030,17	0%
<b>DISTRITOS SANITÁRIOS</b>		<b>210.660.237,00</b>	<b>237.841.030,00</b>	<b>27.180.793,00</b>	<b>113%</b>	<b>230.329.262,27</b>	<b>229.054.522,45</b>	<b>228.747.164,95</b>	<b>1.274.739,82</b>	<b>-0,6%</b>	<b>307.357,50</b>	<b>-0,1%</b>
<b>BA</b>	<b>Apoio Administrativo e Financeiro</b>	<b>26.904.621,00</b>	<b>28.320.464,00</b>	<b>-</b>	<b>105%</b>	<b>27.829.754,20</b>	<b>27.675.155,64</b>	<b>27.659.396,41</b>	<b>154.598,56</b>	<b>-1%</b>	<b>15.759,23</b>	<b>0%</b>
<b>CS</b>	<b>Apoio Administrativo e Financeiro</b>	<b>22.003.969,00</b>	<b>25.720.417,00</b>	<b>-</b>	<b>117%</b>	<b>24.477.559,52</b>	<b>24.290.381,66</b>	<b>24.289.653,66</b>	<b>187.177,86</b>	<b>-1%</b>	<b>728,00</b>	<b>0%</b>
<b>LE</b>	<b>Apoio Administrativo e Financeiro</b>	<b>25.158.803,00</b>	<b>30.506.134,00</b>	<b>-</b>	<b>121%</b>	<b>29.083.697,46</b>	<b>28.940.351,25</b>	<b>28.899.258,12</b>	<b>143.346,21</b>	<b>0%</b>	<b>41.093,13</b>	<b>0%</b>
<b>NE</b>	<b>Apoio Administrativo e Financeiro</b>	<b>21.588.980,00</b>	<b>24.353.428,00</b>	<b>-</b>	<b>113%</b>	<b>23.366.443,99</b>	<b>23.253.014,72</b>	<b>23.155.627,07</b>	<b>113.429,27</b>	<b>0%</b>	<b>97.387,65</b>	<b>0%</b>
<b>NO</b>	<b>Apoio Administrativo e Financeiro</b>	<b>29.265.888,00</b>	<b>31.661.509,00</b>	<b>-</b>	<b>108%</b>	<b>31.133.668,48</b>	<b>30.825.663,72</b>	<b>30.782.867,77</b>	<b>308.004,76</b>	<b>-1%</b>	<b>42.795,95</b>	<b>0%</b>
<b>N</b>	<b>Apoio Administrativo e Financeiro</b>	<b>22.101.313,00</b>	<b>25.283.899,00</b>	<b>-</b>	<b>114%</b>	<b>24.339.290,96</b>	<b>24.254.065,00</b>	<b>24.243.224,15</b>	<b>85.225,96</b>	<b>0%</b>	<b>10.840,85</b>	<b>0%</b>
<b>O</b>	<b>Apoio Administrativo e Financeiro</b>	<b>26.194.818,00</b>	<b>31.536.227,00</b>	<b>-</b>	<b>120%</b>	<b>30.809.602,84</b>	<b>30.668.125,94</b>	<b>30.618.772,70</b>	<b>141.476,90</b>	<b>0%</b>	<b>49.353,24</b>	<b>0%</b>
<b>P</b>	<b>Apoio Administrativo e Financeiro</b>	<b>13.740.633,00</b>	<b>15.180.363,00</b>	<b>-</b>	<b>110%</b>	<b>14.742.181,68</b>	<b>14.700.630,28</b>	<b>14.685.477,25</b>	<b>41.551,40</b>	<b>0%</b>	<b>15.153,03</b>	<b>0%</b>
<b>VN</b>	<b>Apoio Administrativo e Financeiro</b>	<b>23.701.212,00</b>	<b>25.278.589,00</b>	<b>-</b>	<b>107%</b>	<b>24.547.063,14</b>	<b>24.447.134,24</b>	<b>24.412.887,82</b>	<b>99.928,90</b>	<b>0%</b>	<b>34.246,42</b>	<b>0%</b>
<b>TOTAL GERAL</b>		<b>1.068.296.546,00</b>	<b>1.051.957.799,00</b>	<b>(16.338.747,00)</b>	<b>98%</b>	<b>979.786.439,49</b>	<b>886.631.198,60</b>	<b>867.108.214,57</b>	<b>93.155.240,89</b>	<b>-10%</b>	<b>19.522.984,03</b>	<b>-2%</b>

Obs.: O SALDO A LIQUIDAR CORRESPONDE ÀS INSCRIÇÕES DE RESTOS A PAGAR NÃO PROCESSADO, OU SEJA, TOTAL EMPENHADO DEDUZIDO O TOTAL JÁ LIQUIDADO.

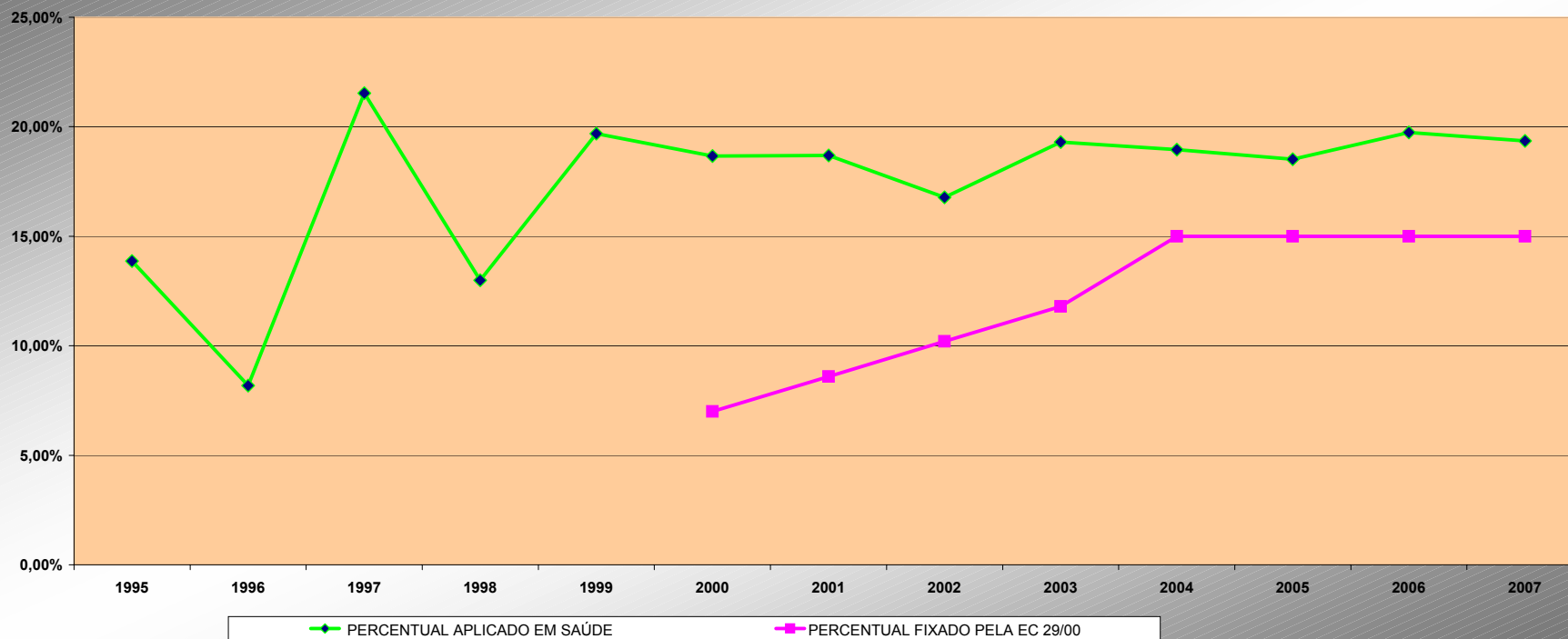
**SECRETARIA MUNICIPAL DE SAÚDE / FUNDO MUNICIPAL DE SAÚDE**  
**DEMONSTRATIVO DE GASTOS EM AÇÕES DE SAÚDE COM RECURSOS DO TESOIRO MUNICIPAL PBH - RELATÓRIO UA 200**  
**DEMONSTRATIVO DA EVOLUÇÃO ANUAL CONFORME EMENDA CONSTITUCIONAL N.º 29**  
**PERÍODO : ANOS DE 2000 À 2007**

DESPESAS	2000	2001	2002	2003	2004	2005	2006	2007
<b>CUSTEIO:</b>	<b>146.212.330,35</b>	<b>131.587.453,42</b>	<b>136.560.299,70</b>	<b>176.431.817,80</b>	<b>209.873.252,12</b>	<b>226.692.389,34</b>	<b>274.514.198,03</b>	<b>301.688.389,37</b>
. TRANSFERÊNCIA A FUNDOS (FOLHA SMSA)	94.343.619,00	102.137.206,32	123.714.026,10	176.431.817,80	198.389.763,41	216.179.025,79	265.353.189,83	247.569.373,17
. REGULARIZAÇÃO ENCARGOS DA FOLHA	-	-	-	-	-	-	-	44.031.473,82
. TRANSFERÊNCIA A FUNDOS (CUSTEIO)	17.930.248,29	29.450.247,10	12.846.273,60	-	11.483.488,71	10.015.117,35	9.161.008,20	10.087.542,38
. TRANSFERÊNCIA A FUNDOS (CUSTEIO ORÇ.PARTICIPATIVO)	-	-	-	-	-	498.246,20	-	-
. TRANSFERÊNCIA A FUNDOS (HOSPITAL ODILON BERHENS)	33.938.463,06	-	-	-	-	-	-	-
<b>INVESTIMENTOS:</b>	<b>5.256.100,90</b>	<b>1.680.922,40</b>	<b>197.380,03</b>	<b>87.322,08</b>	<b>4.317.900,83</b>	<b>1.677.861,45</b>	<b>118.508,90</b>	<b>269.887,17</b>
. TRANSFERÊNCIA A FUNDOS (INVESTIMENTOS DIVERSOS)	258.291,34	267.572,06	197.380,03	-	1.301.487,10	24.872,71	-	-
. TRANSFERÊNCIA A FUNDOS (OBRAS ORÇ.PARTICIPATIVO)	4.896.156,46	191.274,91	-	87.322,08	3.016.413,73	1.652.988,74	118.508,90	269.887,17
. TRANSFERÊNCIA A AUTARQUIAS (INVESTIMENTOS)	101.653,10	1.222.075,43	-	-	-	-	-	-
<b>1 = TOTAL FMS - ( CUSTEIO + INVESTIMENTOS )</b>	<b>151.468.431,25</b>	<b>133.268.375,82</b>	<b>136.757.679,73</b>	<b>176.519.139,88</b>	<b>214.191.152,95</b>	<b>228.370.250,79</b>	<b>274.632.706,93</b>	<b>301.958.276,54</b>
<b>2 = HOSPITAL MUNICIPAL ODILON BERHENS</b>	<b>2.380.314,72</b>	<b>41.220.174,55</b>	<b>44.122.592,52</b>	<b>50.280.252,10</b>	<b>52.434.988,03</b>	<b>57.271.170,27</b>	<b>63.526.485,21</b>	<b>73.597.731,78</b>
<b>3 = SUPERINTENDÊNCIA DE DESENVOLVIMENTO DA CAPITAL</b>	<b>-</b>	<b>-</b>	<b>-</b>	<b>-</b>	<b>73.273,65</b>	<b>2.381.571,30</b>	<b>1.626.305,25</b>	<b>2.034.246,37</b>
<b>4 = SECRETARIA MUNICIPAL DE POLÍTICAS URBANAS</b>	<b>-</b>	<b>-</b>	<b>-</b>	<b>-</b>	<b>-</b>	<b>-</b>	<b>4.378.484,11</b>	<b>13.201.312,36</b>
<b>5 = EMPRESA DE INFORMÁTICA E INFORMAÇÃO DO MUNICÍPIO</b>	<b>-</b>	<b>-</b>	<b>-</b>	<b>-</b>	<b>-</b>	<b>191.939,92</b>	<b>-</b>	<b>3.348.324,39</b>
<b>TOTAL GERAL</b>	<b>153.848.745,97</b>	<b>174.488.550,37</b>	<b>180.880.272,25</b>	<b>226.799.391,98</b>	<b>266.699.414,63</b>	<b>288.214.932,28</b>	<b>344.163.981,50</b>	<b>394.139.891,44</b>

RECEITAS	2000	2001	2002	2003	2004	2005	2006	2007
<b>IMPOSTOS E TRANSFERÊNCIAS PBH</b>	<b>824.327.672,63</b>	<b>933.599.376,42</b>	<b>1.078.254.374,73</b>	<b>1.175.367.221,03</b>	<b>1.407.042.060,97</b>	<b>1.556.709.082,70</b>	<b>1.742.988.732,45</b>	<b>2.036.231.684,51</b>
<b>VALOR LEGAL MÍNIMO</b>	<b>57.702.937,08</b>	<b>80.289.546,37</b>	<b>109.981.946,22</b>	<b>138.693.332,08</b>	<b>211.056.309,15</b>	<b>233.506.362,41</b>	<b>261.448.309,87</b>	<b>305.434.752,68</b>
<b>PERCENTUAL CONFORME EC 29/2000 - ÍNDICES FIXADO</b>	<b>7%</b>	<b>8,60%</b>	<b>10,20%</b>	<b>11,80%</b>	<b>15%</b>	<b>15%</b>	<b>15%</b>	<b>15%</b>
<b>APLICAÇÕES EM AÇÕES E SERVIÇOS PÚBLICOS SAÚDE</b>	<b>153.848.745,97</b>	<b>174.488.550,37</b>	<b>180.880.272,25</b>	<b>226.799.391,98</b>	<b>266.699.414,63</b>	<b>288.214.932,28</b>	<b>344.163.981,50</b>	<b>394.139.891,44</b>
<b>PERCENTUAL REALIZADO - (ITENS 1+2+3) / 4</b>	<b>18,66%</b>	<b>18,69%</b>	<b>16,78%</b>	<b>19,30%</b>	<b>18,95%</b>	<b>18,51%</b>	<b>19,75%</b>	<b>19,36%</b>
<b>Evolução do Percentual de Aplicação de 2007 em relação a 2006</b>								<b>-1,97%</b>

**SECRETARIA MUNICIPAL DE SAÚDE / FUNDO MUNICIPAL DE SAÚDE**  
**DEMONSTRATIVO DE GASTOS EM AÇÕES DE SAÚDE COM RECURSOS DO TESOURO MUNICIPAL PBH - RELATÓRIO UA 200**  
**DEMONSTRATIVO DA EVOLUÇÃO ANUAL CONFORME EMENDA CONSTITUCIONAL N.º 29**  
**PERÍODO : ANOS DE 2000 À 2007**

**GASTOS DA PBH COM SAÚDE EM RELAÇÃO A EMENDA CONSTITUCIONAL 29/2000**



**SECRETARIA MUNICIPAL DE SAÚDE / FUNDO MUNICIPAL DE SAÚDE**  
**MAC E PAB - PAGAMENTOS PRESTADORES SUS FRENTE AS RECEITAS RECEBIDAS**  
**PRODUÇÃO REDE MUNICIPAL, ESTADUAL, FEDERAL, FILANTRÓPICA E NÃO FILANTRÓPICA**  
**ANO DE 2007**

<b>PAGAMENTOS JANEIRO</b>	<b>TOTAL MAC HOSP</b>	<b>%</b>	<b>TOTAL MAC AMB</b>	<b>%</b>	<b>FATURA PAB</b>	<b>%</b>	<b>TOTAL</b>	<b>%</b>
	<b>18.492.033,87</b>	<b>100%</b>	<b>16.507.261,47</b>	<b>100%</b>	<b>1.675.337,39</b>	<b>100%</b>	<b>36.674.632,73</b>	<b>100%</b>
Municipal	1.614.786,80	8,73%	2.777.142,45	16,82%	1.645.860,11	98,24%	6.037.789,36	16,46%
Estadual	71.378,44	0,39%	1.059.380,27	6,42%	1.608,55	0,10%	1.132.367,26	3,09%
Federal	2.426.289,90	13,12%	1.691.444,73	10,25%	4.979,29	0,30%	4.122.713,92	11,24%
Filantropicos e Sem Fins Lucrativo	6.156.180,72	33,29%	9.144.915,05	55,40%	5.165,97	0,31%	15.306.261,74	41,74%
Não Filantropicos	8.223.398,01	44,47%	1.834.378,97	11,11%	17.723,47	1,06%	10.075.500,45	27,47%
<b>PAGAMENTOS FEVEREIRO</b>	<b>TOTAL MAC HOSP</b>	<b>%</b>	<b>TOTAL MAC AMB</b>	<b>%</b>	<b>FATURA PAB</b>	<b>%</b>	<b>TOTAL</b>	<b>%</b>
	<b>16.790.565,20</b>	<b>100%</b>	<b>10.125.416,62</b>	<b>100%</b>	<b>1.700.209,39</b>	<b>100%</b>	<b>28.616.191,21</b>	<b>100%</b>
Municipal	1.559.722,76	9,29%	2.518.282,96	24,87%	1.658.717,98	97,56%	5.736.723,70	20,05%
Estadual	3.540.010,74	21,08%	1.061.833,72	10,49%	16.442,02	0,97%	4.618.286,48	16,14%
Federal	1.075.821,66	6,41%	1.702.154,66	16,81%	15.016,95	0,88%	2.792.993,27	9,76%
Filantropicos e Sem Fins Lucrativo	6.136.217,84	36,55%	3.458.789,30	34,16%	8.902,37	0,52%	9.603.909,51	33,56%
Não Filantropicos	4.478.792,20	26,67%	1.384.355,98	13,67%	1.130,07	0,07%	5.864.278,25	20,49%
<b>PAGAMENTOS MARÇO</b>	<b>TOTAL MAC HOSP</b>	<b>%</b>	<b>TOTAL MAC AMB</b>	<b>%</b>	<b>FATURA PAB</b>	<b>%</b>	<b>TOTAL</b>	<b>%</b>
	<b>18.328.630,59</b>	<b>100%</b>	<b>10.307.168,90</b>	<b>100%</b>	<b>1.561.325,06</b>	<b>100%</b>	<b>30.197.124,55</b>	<b>100%</b>
Municipal	1.679.596,17	9,16%	2.281.048,44	22,13%	1.545.254,21	98,97%	5.505.898,82	18,23%
Estadual	65.185,57	0,36%	1.074.887,37	10,43%	10.614,29	0,68%	1.150.687,23	3,81%
Federal	2.496.346,69	13,62%	1.711.265,74	16,60%	774,39	0,05%	4.208.386,82	13,94%
Filantropicos e Sem Fins Lucrativo	6.325.853,65	34,51%	3.587.571,27	34,81%	3.326,38	0,21%	9.916.751,30	32,84%
Não Filantropicos	7.761.648,51	42,35%	1.652.396,08	16,03%	1.355,79	0,09%	9.415.400,38	31,18%
<b>PAGAMENTOS ABRIL</b>	<b>TOTAL MAC HOSP</b>	<b>%</b>	<b>TOTAL MAC AMB</b>	<b>%</b>	<b>FATURA PAB</b>	<b>%</b>	<b>TOTAL</b>	<b>%</b>
	<b>16.934.564,90</b>	<b>100%</b>	<b>9.538.683,32</b>	<b>100%</b>	<b>1.546.981,96</b>	<b>100%</b>	<b>28.020.230,18</b>	<b>1811%</b>
Municipal	1.413.879,79	8,35%	2.271.342,30	23,81%	1.522.356,63	98,41%	5.207.578,72	336,63%
Estadual	3.252.253,57	19,20%	1.072.253,93	11,24%	11.693,20	0,76%	4.336.200,70	280,30%
Federal	2.291.640,37	13,53%	1.557.036,58	16,32%	7.912,24	0,51%	3.856.589,19	249,30%
Filantropicos e Sem Fins Lucrativo	5.881.717,21	34,73%	3.118.063,21	32,69%	3.959,69	0,26%	9.003.740,11	582,02%
Não Filantropicos	4.095.073,96	24,18%	1.519.987,30	15,93%	1.060,20	0,07%	5.616.121,46	363,04%
<b>PAGAMENTOS MAIO</b>	<b>TOTAL MAC HOSP</b>	<b>%</b>	<b>TOTAL MAC AMB</b>	<b>%</b>	<b>FATURA PAB</b>	<b>%</b>	<b>TOTAL</b>	<b>%</b>
	<b>17.884.672,19</b>	<b>100%</b>	<b>10.452.681,26</b>	<b>100%</b>	<b>1.565.384,22</b>	<b>100%</b>	<b>29.902.737,67</b>	<b>1910%</b>
Municipal	1.691.246,00	9,46%	2.668.387,48	25,53%	1.542.284,52	98,52%	5.901.918,00	377,03%
Estadual	767.348,66	4,29%	1.066.796,72	10,21%	14.899,73	0,95%	1.849.045,11	118,12%
Federal	2.252.971,54	12,60%	1.638.144,69	15,67%	3.557,84	0,23%	3.894.674,07	248,80%
Filantropicos e Sem Fins Lucrativo	5.915.505,41	33,08%	3.281.776,79	31,40%	-	0,00%	9.197.282,20	587,54%
Não Filantropicos	7.257.600,58	40,58%	1.797.575,58	17,20%	4.642,13	0,30%	9.059.818,29	578,76%
<b>PAGAMENTOS JUNHO</b>	<b>TOTAL MAC HOSP</b>	<b>%</b>	<b>TOTAL MAC AMB</b>	<b>%</b>	<b>FATURA PAB</b>	<b>%</b>	<b>TOTAL</b>	<b>%</b>
	<b>16.781.767,42</b>	<b>100%</b>	<b>12.023.234,61</b>	<b>100%</b>	<b>2.155.716,79</b>	<b>100%</b>	<b>30.960.718,82</b>	<b>258%</b>
Municipal	1.545.711,42	9,21%	3.156.273,39	26,25%	2.078.468,08	96,42%	6.780.452,89	56,39%
Estadual	2.803.316,89	16,70%	1.172.452,17	9,75%	24.742,45	1,15%	4.000.511,51	33,27%
Federal	1.955.234,61	11,65%	1.746.667,90	14,53%	29.302,24	1,36%	3.731.204,75	31,03%
Filantropicos e Sem Fins Lucrativo	5.146.367,25	30,67%	3.744.950,33	31,15%	8.656,30	0,40%	8.899.973,88	74,02%
Não Filantropicos	5.331.137,25	31,77%	2.202.890,82	18,32%	14.547,72	0,67%	7.548.575,79	62,78%
<b>TOTAL PAGAMENTOS 1º SEMESTRE</b>	<b>TOTAL MAC HOSP</b>	<b>%</b>	<b>TOTAL MAC AMB</b>	<b>%</b>	<b>FATURA PAB</b>	<b>%</b>	<b>TOTAL</b>	<b>%</b>
	<b>105.212.234,17</b>	<b>100%</b>	<b>68.954.446,18</b>	<b>100%</b>	<b>10.204.954,81</b>	<b>100%</b>	<b>184.371.635,16</b>	<b>100%</b>
Municipal	9.504.942,94	9,03%	15.672.477,02	22,73%	9.992.941,53	97,92%	35.170.361,49	19,08%
Estadual	10.499.493,87	9,98%	6.507.604,18	9,44%	80.000,24	0,78%	17.087.098,29	9,27%
Federal	12.498.304,77	11,88%	10.046.714,30	14,57%	61.542,95	0,60%	22.606.562,02	12,26%
Filantropicos e Sem Fins Lucrativo	35.561.842,08	33,80%	26.336.065,95	38,19%	30.010,71	0,29%	61.927.918,74	33,59%
Não Filantropicos	37.147.650,51	35,31%	10.391.584,73	15,07%	40.459,38	0,40%	47.579.694,62	25,81%

**SECRETARIA MUNICIPAL DE SAÚDE / FUNDO MUNICIPAL DE SAÚDE**  
**MAC E PAB - PAGAMENTOS PRESTADORES SUS FRENTE AS RECEITAS RECEBIDAS**  
**PRODUÇÃO REDE MUNICIPAL, ESTADUAL, FEDERAL, FILANTRÓPICA E NÃO FILANTRÓPICA**  
**ANO DE 2007**

<b>PAGAMENTOS JULHO</b>	<b>TOTAL MAC HOSP</b>	<b>%</b>	<b>TOTAL MAC AMB</b>	<b>%</b>	<b>FATURA PAB</b>	<b>%</b>	<b>TOTAL</b>	<b>%</b>
	<b>19.653.523,01</b>	<b>100%</b>	<b>10.811.806,45</b>	<b>100%</b>	<b>1.976.234,94</b>	<b>100%</b>	<b>32.441.564,40</b>	<b>100%</b>
Municipal	1.585.241,64	8,07%	2.858.356,84	26,44%	1.916.424,22	96,97%	6.360.022,70	19,60%
Estadual	430.390,80	2,19%	1.080.933,59	10,00%	23.225,23	1,18%	1.534.549,62	4,73%
Federal	2.004.702,34	10,20%	1.739.079,54	16,09%	22.470,87	1,14%	3.766.252,75	11,61%
Filantrópicos e Sem Fins Lucrativos	6.914.801,37	35,18%	3.363.965,40	31,11%	11.193,64	0,57%	10.289.960,41	31,72%
Não Filantrópicos	8.718.386,86	44,36%	1.769.471,08	16,37%	2.920,98	0,15%	10.490.778,92	32,34%
<b>PAGAMENTOS AGOSTO</b>	<b>TOTAL MAC HOSP</b>	<b>%</b>	<b>TOTAL MAC AMB</b>	<b>%</b>	<b>FATURA PAB</b>	<b>%</b>	<b>TOTAL</b>	<b>%</b>
	<b>18.842.965,37</b>	<b>100%</b>	<b>11.000.190,87</b>	<b>100%</b>	<b>2.335.887,06</b>	<b>100%</b>	<b>32.179.043,30</b>	<b>100%</b>
Municipal	176.986,00	0,94%	3.001.966,78	27,29%	2.292.905,48	98,16%	5.471.858,26	17,00%
Estadual	894.485,34	4,75%	1.087.678,89	9,89%	28.930,48	1,24%	2.011.094,71	6,25%
Federal	2.825.075,92	14,99%	1.516.825,06	13,79%	2.417,52	0,10%	4.344.318,50	13,50%
Filantrópicos e Sem Fins Lucrativos	4.674.776,43	24,81%	3.482.454,67	31,66%	11.592,29	0,50%	8.168.823,39	25,39%
Não Filantrópicos	10.271.641,68	54,51%	1.911.265,47	17,37%	41,29	0,00%	12.182.948,44	37,86%
<b>PAGAMENTOS SETEMBRO</b>	<b>TOTAL MAC HOSP</b>	<b>%</b>	<b>TOTAL MAC AMB</b>	<b>%</b>	<b>FATURA PAB</b>	<b>%</b>	<b>TOTAL</b>	<b>%</b>
	<b>20.142.748,86</b>	<b>100%</b>	<b>11.813.530,08</b>	<b>100%</b>	<b>1.955.810,28</b>	<b>100%</b>	<b>33.912.089,22</b>	<b>100%</b>
Municipal	1.727.031,05	8,57%	2.754.864,34	23,32%	1.920.082,05	98,17%	6.401.977,44	18,88%
Estadual	4.158.449,27	20,64%	-	0,00%	3.225,32	0,16%	4.161.674,59	12,27%
Federal	2.320.657,43	11,52%	1.533.661,33	12,98%	-	0,00%	3.854.318,76	11,37%
Filantrópicos e Sem Fins Lucrativos	6.952.058,62	34,51%	2.916.797,80	24,69%	11.105,39	0,57%	9.879.961,81	29,13%
Não Filantrópicos	4.984.552,49	24,75%	4.608.206,61	39,01%	21.397,52	1,09%	9.614.156,62	28,35%
<b>PAGAMENTOS OUTUBRO</b>	<b>TOTAL MAC HOSP</b>	<b>%</b>	<b>TOTAL MAC AMB</b>	<b>%</b>	<b>FATURA PAB</b>	<b>%</b>	<b>TOTAL</b>	<b>%</b>
	<b>20.512.821,03</b>	<b>100%</b>	<b>11.392.309,56</b>	<b>100%</b>	<b>2.094.354,98</b>	<b>100%</b>	<b>33.999.485,57</b>	<b>100%</b>
Municipal	1.584.606,50	7,72%	3.231.070,21	28,36%	2.045.804,45	97,68%	6.861.481,16	20,18%
Estadual	4.499.652,06	21,94%	868.098,27	7,62%	28.247,20	1,35%	5.395.997,53	15,87%
Federal	2.116.034,61	10,32%	2.178.252,69	19,12%	6.448,39	0,31%	4.300.735,69	12,65%
Filantrópicos e Sem Fins Lucrativo	8.005.110,48	39,02%	3.560.372,57	31,25%	13.577,71	0,65%	11.579.060,76	34,06%
Não Filantrópicos	4.307.417,38	21,00%	1.554.515,82	13,65%	277,23	0,01%	5.862.210,43	17,24%
<b>PAGAMENTOS NOVEMBRO</b>	<b>TOTAL MAC HOSP</b>	<b>%</b>	<b>TOTAL MAC AMB</b>	<b>%</b>	<b>FATURA PAB</b>	<b>%</b>	<b>TOTAL</b>	<b>%</b>
	<b>21.900.153,72</b>	<b>100%</b>	<b>11.085.377,25</b>	<b>100%</b>	<b>2.138.782,10</b>	<b>100%</b>	<b>35.124.313,07</b>	<b>100%</b>
Municipal	1.918.124,46	8,76%	3.756.161,33	33,88%	2.061.765,26	96,40%	7.736.051,05	22,02%
Estadual	5.430.427,71	24,80%	833.350,27	7,52%	34.911,47	1,63%	6.298.689,45	17,93%
Federal	2.393.304,58	10,93%	1.629.947,25	14,70%	19.697,52	0,92%	4.042.949,35	11,51%
Filantrópicos e Sem Fins Lucrativo	6.653.048,58	30,38%	3.238.356,25	29,21%	22.406,33	1,05%	9.913.811,16	28,22%
Não Filantrópicos	5.505.248,39	25,14%	1.627.562,15	14,68%	1,52	0,00%	7.132.812,06	20,31%
<b>PAGAMENTOS DEZEMBRO</b>	<b>TOTAL MAC HOSP</b>	<b>%</b>	<b>TOTAL MAC AMB</b>	<b>%</b>	<b>FATURA PAB</b>	<b>%</b>	<b>TOTAL</b>	<b>%</b>
	<b>22.236.864,98</b>	<b>100%</b>	<b>11.167.428,59</b>	<b>100%</b>	<b>1.811.266,65</b>	<b>100%</b>	<b>35.215.560,22</b>	<b>100%</b>
Municipal	1.652.126,44	7,43%	3.134.317,73	28,07%	1.741.097,75	96,13%	6.527.541,92	18,54%
Estadual	4.876.170,29	21,93%	943.428,87	8,45%	30.218,63	1,67%	5.849.817,79	16,61%
Federal	2.752.222,04	12,38%	1.643.065,38	14,71%	17.557,91	0,97%	4.412.845,33	12,53%
Filantrópicos e Sem Fins Lucrativo	8.104.031,31	36,44%	3.633.104,16	32,53%	7.168,44	0,40%	11.744.303,91	33,35%
Não Filantrópicos	4.852.314,90	21,82%	1.813.512,45	16,24%	15.223,92	0,84%	6.681.051,27	18,97%
<b>TOTAL PAGAMENTOS 2º SEMESTRE</b>	<b>TOTAL MAC HOSP</b>	<b>%</b>	<b>TOTAL MAC AMB</b>	<b>%</b>	<b>FATURA PAB</b>	<b>%</b>	<b>TOTAL</b>	<b>%</b>
	<b>123.289.076,97</b>	<b>100%</b>	<b>67.270.642,80</b>	<b>100%</b>	<b>12.312.336,01</b>	<b>100%</b>	<b>202.872.055,78</b>	<b>100%</b>
Municipal	8.644.116,09	7,01%	18.736.737,23	27,85%	11.978.079,21	97,29%	39.358.932,53	19,40%
Estadual	20.289.575,47	16,46%	4.813.489,89	7,16%	148.758,33	1,21%	25.251.823,69	12,45%
Federal	14.411.996,92	11,69%	10.240.831,25	15,22%	68.592,21	0,56%	24.721.420,38	12,19%
Filantrópicos e Sem Fins Lucrativo	41.303.826,79	33,50%	20.195.050,85	30,02%	77.043,80	0,63%	61.575.921,44	30,35%
Não Filantrópicos	38.639.561,70	31,34%	13.284.533,58	19,75%	39.862,46	0,32%	51.963.957,74	25,61%

**SECRETARIA MUNICIPAL DE SAÚDE / FUNDO MUNICIPAL DE SAÚDE**  
**MAC E PAB - PAGAMENTOS PRESTADORES SUS FRENTE AS RECEITAS RECEBIDAS**  
**PRODUÇÃO REDE MUNICIPAL, ESTADUAL, FEDERAL, FILANTRÓPICA E NÃO FILANTRÓPICA**  
**ANO DE 2007**

TOTAL PAGAMENTOS ANO 2007	TOTAL MAC HOSP	%	TOTAL MAC AMB	%	FATURA PAB	%	TOTAL	%
	<b>228.501.311,14</b>	<b>100%</b>	<b>136.225.088,98</b>	<b>100%</b>	<b>22.517.290,82</b>	<b>100%</b>	<b>387.243.690,94</b>	<b>100%</b>
Municipal	18.149.059,03	7,94%	34.409.214,25	25,26%	21.971.020,74	97,57%	74.529.294,02	19,25%
Estadual	30.789.069,34	13,47%	11.321.094,07	8,31%	228.758,57	1,02%	42.338.921,98	10,93%
Federal	26.910.301,69	11,78%	20.287.545,55	14,89%	130.135,16	0,58%	47.327.982,40	12,22%
Filantropicos e Sem Fins Lucrativo	76.865.668,87	33,64%	46.531.116,80	34,16%	107.054,51	0,48%	123.503.840,18	31,89%
Não Filantropicos	75.787.212,21	33,17%	23.676.118,31	17,38%	80.321,84	0,36%	99.543.652,36	25,71%
<b>TOTALIZADOR</b>	<b>MAC</b>		<b>PAB</b>		<b>TOTAL</b>			
1= RECEITA (UNIÃO)	383.244.221,03	98,90%	35.814.367,50	100,00%	419.058.588,53	98,99%		
2= RECEITA (SES)	4.260.268,62	1,10%	-	0,00%	4.260.268,62	1,01%		
<b>A = TOTAL DA RECEITA</b>	<b>387.504.489,65</b>	<b>100,00%</b>	<b>35.814.367,50</b>	<b>100,00%</b>	<b>423.318.857,15</b>	<b>100,00%</b>		
3= PAGAMENTOS HOSPITALARES	228.501.311,14	62,65%	-	0,00%	228.501.311,14	59,01%		
4= PAGAMENTOS AMBULATORIAIS	136.225.088,98	37,35%	22.517.290,82	100,00%	158.742.379,80	40,99%		
<b>B = TOTAL DOS PAGAMENTOS</b>	<b>364.726.400,12</b>	<b>100,00%</b>	<b>22.517.290,82</b>	<b>100,00%</b>	<b>387.243.690,94</b>	<b>100,00%</b>		
<b>C = A - B (RECEITA - PAGAMENTOS)</b>	<b>22.778.089,53</b>	<b>5,88%</b>	<b>13.297.076,68</b>	<b>37,13%</b>	<b>36.075.166,21</b>	<b>8,52%</b>		
<b>D = FATURA SMSA</b>	<b>28.232.428,79</b>	<b>7,29%</b>	<b>21.561.852,82</b>	<b>60,20%</b>	<b>49.794.281,61</b>	<b>11,76%</b>		
<b>E = C + D (VALOR CUSTEIO REDE)</b>	<b>51.010.518,32</b>	<b>13,16%</b>	<b>34.858.929,50</b>	<b>97,33%</b>	<b>85.869.447,82</b>	<b>20,28%</b>	<b>RECEITA MÉDIA</b>	<b>7.155.787,32</b>

**SECRETARIA MUNICIPAL DE SAÚDE / FUNDO MUNICIPAL DE SAÚDE**  
**FAEC - PAGAMENTOS PRESTADORES SUS FRENTE AS RECEITAS RECEBIDAS**  
**PRODUÇÃO REDE MUNICIPAL, ESTADUAL, FEDERAL, FILANTRÓPICA E NÃO FILANTRÓPICA**  
**ANO DE 2007**

<b>PAGAMENTOS JANEIRO</b>	<b>FAEC HOSPITALAR</b>	<b>%</b>	<b>FAEC AMBULATORIAL</b>	<b>%</b>	<b>TOTAL</b>	<b>%</b>
	<b>2.558.254,26</b>	<b>100%</b>	<b>6.707.975,24</b>	<b>100%</b>	<b>9.266.229,50</b>	<b>100%</b>
Municipal	-	0,00%	169.711,48	2,53%	169.711,48	1,83%
Estadual	287.182,63	11,23%	156.760,09	2,34%	443.942,72	4,79%
Federal	1.220.512,32	47,71%	1.504.982,77	22,44%	2.725.495,09	29,41%
Filantropicos e Sem Fins Lucrativo	738.758,69	28,88%	2.794.130,67	41,65%	3.532.889,36	38,13%
Não Filantropicos	311.800,62	12,19%	2.082.390,23	31,04%	2.394.190,85	25,84%
<b>PAGAMENTOS FEVEREIRO</b>	<b>FAEC HOSPITALAR</b>	<b>%</b>	<b>FAEC AMBULATORIAL</b>	<b>%</b>	<b>TOTAL</b>	<b>%</b>
	<b>406.638,07</b>	<b>100%</b>	<b>9.184.933,10</b>	<b>100%</b>	<b>9.591.571,17</b>	<b>100%</b>
Municipal	4.641,66	1,14%	375.252,73	4,09%	379.894,39	3,96%
Estadual	100.909,67	24,82%	192.098,89	2,09%	293.008,56	3,05%
Federal	96.100,66	23,63%	2.297.305,49	25,01%	2.393.406,15	24,95%
Filantropicos e Sem Fins Lucrativo	108.624,40	26,71%	3.132.539,49	34,11%	3.241.163,89	33,79%
Não Filantropicos	96.361,68	23,70%	3.187.736,50	34,71%	3.284.098,18	34,24%
<b>PAGAMENTOS MARÇO</b>	<b>FAEC HOSPITALAR</b>	<b>%</b>	<b>FAEC AMBULATORIAL</b>	<b>%</b>	<b>TOTAL</b>	<b>%</b>
	<b>2.901.555,45</b>	<b>100%</b>	<b>4.503.434,50</b>	<b>100%</b>	<b>7.404.989,95</b>	<b>100%</b>
Municipal	2.677,27	0,09%	-	0,00%	2.677,27	0,04%
Estadual	235.934,97	8,13%	-	0,00%	235.934,97	3,19%
Federal	1.268.876,65	43,73%	536.321,69	11,91%	1.805.198,34	24,38%
Filantropicos e Sem Fins Lucrativo	1.070.733,31	36,90%	2.486.492,47	55,21%	3.557.225,78	48,04%
Não Filantropicos	323.333,25	11,14%	1.480.620,34	32,88%	1.803.953,59	24,36%
<b>PAGAMENTOS ABRIL</b>	<b>FAEC HOSPITALAR</b>	<b>%</b>	<b>FAEC AMBULATORIAL</b>	<b>%</b>	<b>TOTAL</b>	<b>%</b>
	<b>760.813,80</b>	<b>100%</b>	<b>6.448.898,11</b>	<b>100%</b>	<b>7.209.711,91</b>	<b>100%</b>
Municipal	-	0,00%	162.593,91	2,52%	162.593,91	2,26%
Estadual	178.756,63	23,50%	144.715,00	2,24%	323.471,63	4,49%
Federal	86.974,20	11,43%	1.421.112,65	22,04%	1.508.086,85	20,92%
Filantropicos e Sem Fins Lucrativo	333.797,02	43,87%	2.710.094,35	42,02%	3.043.891,37	42,22%
Não Filantropicos	161.285,95	21,20%	2.010.382,20	31,17%	2.171.668,15	30,12%
<b>PAGAMENTOS MAIO</b>	<b>FAEC HOSPITALAR</b>	<b>%</b>	<b>FAEC AMBULATORIAL</b>	<b>%</b>	<b>TOTAL</b>	<b>%</b>
	<b>-</b>	<b>0%</b>	<b>9.833.523,05</b>	<b>100%</b>	<b>9.833.523,05</b>	<b>100%</b>
Municipal	-	0,00%	314.488,34	3,20%	314.488,34	3,20%
Estadual	-	0,00%	231.282,24	2,35%	231.282,24	2,35%
Federal	-	0,00%	3.034.189,60	30,86%	3.034.189,60	30,86%
Filantropicos e Sem Fins Lucrativo	-	0,00%	3.322.095,03	33,78%	3.322.095,03	33,78%
Não Filantropicos	-	0,00%	2.931.467,84	29,81%	2.931.467,84	29,81%
<b>PAGAMENTOS JUNHO</b>	<b>FAEC HOSPITALAR</b>	<b>%</b>	<b>FAEC AMBULATORIAL</b>	<b>%</b>	<b>TOTAL</b>	<b>%</b>
	<b>3.024.831,54</b>	<b>100%</b>	<b>3.761.723,05</b>	<b>100%</b>	<b>6.786.554,59</b>	<b>100%</b>
Municipal	3.656,16	0,12%	-	0,00%	3.656,16	0,05%
Estadual	148.506,99	4,91%	-	0,00%	148.506,99	2,19%
Federal	1.569.003,21	51,87%	176.774,76	4,70%	1.745.777,97	25,72%
Filantropicos e Sem Fins Lucrativo	998.634,62	33,01%	2.387.742,77	63,47%	3.386.377,39	49,90%
Não Filantropicos	305.030,56	10,08%	1.197.205,52	31,83%	1.502.236,08	22,14%
<b>TOTAL PAGAMENTOS 1º SEMESTRE</b>	<b>FAEC HOSPITALAR</b>	<b>%</b>	<b>FAEC AMBULATORIAL</b>	<b>%</b>	<b>TOTAL</b>	<b>%</b>
	<b>9.652.093,12</b>	<b>100%</b>	<b>40.440.487,05</b>	<b>100%</b>	<b>50.092.580,17</b>	<b>100%</b>
Municipal	10.975,09	0,11%	1.022.046,46	2,53%	1.033.021,55	2,06%
Estadual	951.290,89	9,86%	724.856,22	1,79%	1.676.147,11	3,35%
Federal	4.241.467,04	43,94%	8.970.686,96	22,18%	13.212.154,00	26,38%
Filantropicos e Sem Fins Lucrativo	3.250.548,04	33,68%	16.833.094,78	41,62%	20.083.642,82	40,09%
Não Filantropicos	1.197.812,06	12,41%	12.889.802,63	31,87%	14.087.614,69	28,12%

**SECRETARIA MUNICIPAL DE SAÚDE / FUNDO MUNICIPAL DE SAÚDE**  
**FAEC - PAGAMENTOS PRESTADORES SUS FRENTE AS RECEITAS RECEBIDAS**  
**PRODUÇÃO REDE MUNICIPAL, ESTADUAL, FEDERAL, FILANTRÓPICA E NÃO FILANTRÓPICA**  
**ANO DE 2007**

<b>PAGAMENTOS JULHO</b>	<b>FAEC HOSPITALAR</b>	<b>%</b>	<b>FAEC AMBULATORIAL</b>	<b>%</b>	<b>TOTAL</b>	<b>%</b>
	<b>131.278,30</b>	<b>100%</b>	<b>6.891.760,80</b>	<b>100%</b>	<b>7.023.039,10</b>	<b>100%</b>
Municipal	3.833,34	2,92%	248.138,21	3,60%	251.971,55	3,59%
Estadual	675,60	0,51%	106.338,23	1,54%	107.013,83	1,52%
Federal	3.849,51	2,93%	1.498.529,81	21,74%	1.502.379,32	21,39%
Filantropicos e Sem Fins Lucrativos	72.917,27	55,54%	3.043.477,39	44,16%	3.116.394,66	44,37%
Não Filantropicos	50.002,58	38,09%	1.995.277,16	28,95%	2.045.279,74	29,12%
<b>PAGAMENTOS AGOSTO</b>	<b>FAEC HOSPITALAR</b>	<b>%</b>	<b>FAEC AMBULATORIAL</b>	<b>%</b>	<b>TOTAL</b>	<b>%</b>
	<b>3.627.531,12</b>	<b>100%</b>	<b>10.094.715,97</b>	<b>100%</b>	<b>13.722.247,09</b>	<b>100%</b>
Municipal	-	0,00%	469.015,09	4,65%	469.015,09	3,42%
Estadual	426.831,71	11,77%	225.058,08	2,23%	651.889,79	4,75%
Federal	1.732.626,86	47,76%	3.160.790,57	31,31%	4.893.417,43	35,66%
Filantropicos e Sem Fins Lucrativos	1.164.756,00	32,11%	3.489.320,37	34,57%	4.654.076,37	33,92%
Não Filantropicos	303.316,55	8,36%	2.750.531,86	27,25%	3.053.848,41	22,25%
<b>PAGAMENTOS SETEMBRO</b>	<b>FAEC HOSPITALAR</b>	<b>%</b>	<b>FAEC AMBULATORIAL</b>	<b>%</b>	<b>TOTAL</b>	<b>%</b>
	<b>715.239,98</b>	<b>100%</b>	<b>3.603.200,62</b>	<b>100%</b>	<b>4.318.440,60</b>	<b>100%</b>
Municipal	-	0,00%	-	0,00%	-	0,00%
Estadual	79.095,04	11,06%	-	0,00%	79.095,04	1,83%
Federal	-	0,00%	190.413,25	5,28%	190.413,25	4,41%
Filantropicos e Sem Fins Lucrativos	453.348,82	63,38%	2.174.516,72	60,35%	2.627.865,54	60,85%
Não Filantropicos	182.796,32	25,56%	1.238.270,65	34,37%	1.421.066,97	32,91%
<b>PAGAMENTOS OUTUBRO</b>	<b>FAEC HOSPITALAR</b>	<b>%</b>	<b>FAEC AMBULATORIAL</b>	<b>%</b>	<b>TOTAL</b>	<b>%</b>
	<b>812.928,37</b>	<b>100%</b>	<b>5.742.487,65</b>	<b>100%</b>	<b>6.555.416,02</b>	<b>100%</b>
Municipal	7.579,92	0,93%	262.046,21	4,56%	269.626,13	4,11%
Estadual	12.263,96	1,51%	114.777,52	2,00%	127.041,48	1,94%
Federal	398.042,47	48,96%	380.826,00	6,63%	778.868,47	11,88%
Filantropicos e Sem Fins Lucrativo	246.381,82	30,31%	2.896.525,33	50,44%	3.142.907,15	47,94%
Não Filantropicos	148.660,20	18,29%	2.088.312,59	36,37%	2.236.972,79	34,12%
<b>PAGAMENTOS NOVEMBRO</b>	<b>FAEC HOSPITALAR</b>	<b>%</b>	<b>FAEC AMBULATORIAL</b>	<b>%</b>	<b>TOTAL</b>	<b>%</b>
	<b>1.581.242,06</b>	<b>100%</b>	<b>9.459.145,47</b>	<b>100%</b>	<b>11.040.387,53</b>	<b>100%</b>
Municipal	3.421,83	0,22%	469.074,88	4,96%	472.496,71	4,28%
Estadual	297.652,48	18,82%	214.279,06	2,27%	511.931,54	4,64%
Federal	473.117,96	29,92%	2.250.065,96	23,79%	2.723.183,92	24,67%
Filantropicos e Sem Fins Lucrativo	534.025,43	33,77%	3.571.528,89	37,76%	4.105.554,32	37,19%
Não Filantropicos	273.024,36	17,27%	2.954.196,68	31,23%	3.227.221,04	29,23%
<b>PAGAMENTOS DEZEMBRO</b>	<b>FAEC HOSPITALAR</b>	<b>%</b>	<b>FAEC AMBULATORIAL</b>	<b>%</b>	<b>TOTAL</b>	<b>%</b>
	<b>2.116.626,58</b>	<b>100%</b>	<b>7.395.981,03</b>	<b>100%</b>	<b>9.512.607,61</b>	<b>100%</b>
Municipal	120.653,23	5,70%	259.158,13	3,50%	379.811,36	3,99%
Estadual	256.438,05	12,12%	111.970,82	1,51%	368.408,87	3,87%
Federal	556.021,88	26,27%	1.802.832,59	24,38%	2.358.854,47	24,80%
Filantropicos e Sem Fins Lucrativo	827.583,51	39,10%	2.925.213,99	39,55%	3.752.797,50	39,45%
Não Filantropicos	355.929,91	16,82%	2.296.805,50	31,05%	2.652.735,41	27,89%
<b>TOTAL PAGAMENTOS 2º SEMESTRE</b>	<b>FAEC HOSPITALAR</b>	<b>%</b>	<b>FAEC AMBULATORIAL</b>	<b>%</b>	<b>TOTAL</b>	<b>%</b>
	<b>8.984.846,41</b>	<b>100%</b>	<b>43.187.291,54</b>	<b>100%</b>	<b>52.172.137,95</b>	<b>100%</b>
Municipal	135.488,32	1,51%	1.707.432,52	3,95%	1.842.920,84	3,53%
Estadual	1.072.956,84	11,94%	772.423,71	1,79%	1.845.380,55	3,54%
Federal	3.163.658,68	35,21%	9.283.458,18	21,50%	12.447.116,86	23,86%
Filantropicos e Sem Fins Lucrativo	3.299.012,65	36,72%	18.100.582,69	41,91%	21.399.595,34	41,02%
Não Filantropicos	1.313.729,92	14,62%	13.323.394,44	30,85%	14.637.124,36	28,06%

**SECRETARIA MUNICIPAL DE SAÚDE / FUNDO MUNICIPAL DE SAÚDE**  
**FAEC - PAGAMENTOS PRESTADORES SUS FRENTE AS RECEITAS RECEBIDAS**  
**PRODUÇÃO REDE MUNICIPAL, ESTADUAL, FEDERAL, FILANTRÓPICA E NÃO FILANTRÓPICA**  
**ANO DE 2007**

TOTAL PAGAMENTOS ANO 2007	FAEC HOSPITALAR	%	FAEC AMBULATORIAL	%	TOTAL	%
	<b>18.636.939,53</b>	<b>100%</b>	<b>83.627.778,59</b>	<b>100%</b>	<b>102.264.718,12</b>	<b>100%</b>
Municipal	146.463,41	0,79%	2.729.478,98	3,26%	2.875.942,39	2,81%
Estadual	2.024.247,73	10,86%	1.497.279,93	1,79%	3.521.527,66	3,44%
Federal	7.405.125,72	39,73%	18.254.145,14	21,83%	25.659.270,86	25,09%
Filantrópicos e Sem Fins Lucrativo	6.549.560,69	35,14%	34.933.677,47	41,77%	41.483.238,16	40,56%
Não Filantrópicos	2.511.541,98	13,48%	26.213.197,07	31,35%	28.724.739,05	28,09%
<b>TOTALIZADOR</b>						
	<b>FAEC</b>					
1= RECEITA (UNIÃO)	104.085.775,66	98,91%				
2= RECEITA (ROT)	1.141.831,29	1,09%				
<b>A = TOTAL DA RECEITA</b>	<b>105.227.606,95</b>	<b>100,00%</b>				
3= PAGAMENTOS HOSPITALARES	18.636.939,53	18,22%				
4= PAGAMENTOS AMBULATORIAIS	83.627.778,59	81,78%				
<b>B = TOTAL DOS PAGAMENTOS</b>	<b>102.264.718,12</b>	<b>100,00%</b>				
<b>C = A - B (RECEITA - PAGAMENTOS)</b>	<b>2.962.888,83</b>	<b>2,82%</b>				
<b>D = FATURA SMSA</b>	<b>2.816.313,52</b>	<b>2,68%</b>				
<b>E = C + D (VALOR CUSTEIO REDE)</b>	<b>5.779.202,35</b>	<b>5,49%</b>				
			<b>RECEITA MÉDIA</b>		<b>481.600,20</b>	

**SECRETARIA MUNICIPAL DE SAÚDE / FUNDO MUNICIPAL DE SAÚDE**  
**FAEC - PAGAMENTOS PRESTADORES SUS FRENTE AS RECEITAS RECEBIDAS**  
**PRODUÇÃO REDE MUNICIPAL, ESTADUAL, FEDERAL, FILANTRÓPICA E NÃO FILANTRÓPICA**  
**ANO DE 2007**

TOTAL PAGAMENTOS 1º TRIMESTRE	ANGIOPLASTIA	CIRURGIA ELETIVA	DEFORMIDADE CRÂNIO FACIAL	GASTROPLASTIA	NEUROCIRURGIA	MUTIRÃO: PRÓSTATA VARIZES	QUEIMADOS	TRANSPLANTE	TOTAL
	<b>927.715,93</b>	<b>193.185,71</b>	<b>114.729,49</b>	<b>28.259,88</b>	<b>212.820,32</b>	<b>15.154,77</b>	<b>584.766,40</b>	<b>3.789.815,28</b>	<b>5.866.447,78</b>
Municipal	-	2.677,27	-	-	-	4.641,66	-	-	7.318,93
Estadual	2.375,65	567,06	-	-	17,04	1.583,12	584.766,40	34.718,00	624.027,27
Federal	216.377,55	8.911,67	-	21.952,08	52.538,78	2.306,87	-	2.283.402,68	2.585.489,63
Filantropicos e Sem Fins Lucrativos	530.347,50	33.374,71	114.729,49	3.580,00	86.437,97	4.535,73	-	1.145.111,00	1.918.116,40
Não Filantropicos	178.615,23	147.655,00	-	2.727,80	73.826,53	2.087,39	(0,00)	326.583,60	731.495,55

TOTAL PAGAMENTOS 2º TRIMESTRE	ANGIOPLASTIA	CIRURGIA ELETIVA	DEFORMIDADE CRÂNIO	GASTROPLASTIA	NEUROLOGIA	MUTIRÃO: PRÓSTATA VARIZES	QUEIMADOS	TRANSPLANTE	TOTAL
	<b>533.646,18</b>	<b>256.048,98</b>	<b>39.068,42</b>	<b>15.502,26</b>	<b>139.697,53</b>	<b>-</b>	<b>288.395,15</b>	<b>2.513.286,82</b>	<b>3.785.645,34</b>
Municipal	-	3.656,16	-	-	-	-	-	-	3.656,16
Estadual	749,76	9.258,63	-	-	-	-	288.395,15	28.860,08	327.263,62
Federal	159.533,90	22.786,52	-	7.187,33	86.258,10	-	-	1.380.211,56	1.655.977,41
Filantropicos e Sem Fins Lucrativos	328.377,82	109.420,53	39.068,42	3.174,40	7.775,97	-	-	844.614,50	1.332.431,64
Não Filantropicos	44.984,70	110.927,14	-	5.140,53	45.663,46	-	0,00	259.600,68	466.316,51

TOTAL PAGAMENTOS 3º TRIMESTRE	ANGIOPLASTIA	CIRURGIAS ELETIVAS	DEFORMIDADE CRÂNIO FACIAL	GASTROPLASTIA	NEUROCIRURGIA	MUTIRÃO: PRÓSTATA VARIZES	QUEIMADOS	TRANSPLANTE	TOTAL
	<b>743.817,93</b>	<b>174.765,86</b>	<b>102.550,23</b>	<b>31.230,54</b>	<b>142.305,65</b>	<b>-</b>	<b>463.664,71</b>	<b>2.815.714,48</b>	<b>4.474.049,40</b>
Municipal	-	3.833,34	-	-	-	-	-	-	3.833,34
Estadual	2.334,48	675,60	-	-	344,04	-	463.664,71	39.583,52	506.602,35
Federal	258.754,27	3.849,51	-	17.960,87	55.627,80	-	-	1.400.283,92	1.736.476,37
Filantropicos e Sem Fins Lucrativos	383.731,56	116.404,83	102.550,23	5.445,32	24.336,87	-	-	1.058.553,08	1.691.021,89
Não Filantropicos	98.997,62	50.002,58	-	7.824,35	61.996,94	-	-	317.293,96	536.115,45

TOTAL PAGAMENTOS 4º TRIMESTRE	ANGIOPLASTIA	CIRURGIAS ELETIVAS	DEFORMIDADE CRÂNIO FACIAL	GASTROPLASTIA	NEUROCIRURGIA	MUTIRÃO: PRÓSTATA VARIZES	QUEIMADOS	TRANSPLANTE	TOTAL
	<b>569.654,52</b>	<b>1.181.980,06</b>	<b>90.408,47</b>	<b>20.352,74</b>	<b>257.540,45</b>	<b>-</b>	<b>433.054,34</b>	<b>1.957.806,43</b>	<b>4.510.797,01</b>
Municipal	-	130.360,98	-	-	-	-	-	1.294,00	131.654,98
Estadual	1.814,63	106.544,80	-	-	-	-	433.054,34	24.940,72	566.354,49
Federal	213.101,50	54.642,03	-	4.856,63	71.575,77	-	-	1.083.006,38	1.427.182,31
Filantropicos e Sem Fins Lucrativo	262.040,27	544.724,95	90.408,47	6.964,92	69.103,01	-	-	634.749,14	1.607.990,76
Não Filantropicos	92.698,12	345.707,30	-	8.531,19	116.861,67	-	-	213.816,19	777.614,47

TOTAL PAGAMENTOS ANO 2007	ANGIOPLASTIA	CIRURGIAS ELETIVAS	DEFORMIDADE CRÂNIO FACIAL	GASTROPLASTIA	NEUROCIRURGIA	MUTIRÃO: PRÓSTATA VARIZES	QUEIMADOS	TRANSPLANTE	TOTAL
	<b>2.774.834,56</b>	<b>1.805.980,61</b>	<b>346.756,61</b>	<b>95.345,42</b>	<b>752.363,95</b>	<b>15.154,77</b>	<b>1.769.880,60</b>	<b>11.076.623,01</b>	<b>18.636.939,53</b>
Municipal	-	140.527,75	-	-	-	4.641,66	-	1.294,00	146.463,41
Estadual	7.274,52	117.046,09	-	-	361,08	1.583,12	1.769.880,60	128.102,32	2.024.247,73
Federal	847.767,22	90.189,73	-	51.956,91	266.000,45	2.306,87	-	6.146.904,54	7.405.125,72
Filantropicos e Sem Fins Lucrativo	1.504.497,15	803.925,02	346.756,61	19.164,64	187.653,82	4.535,73	-	3.683.027,72	6.549.560,69
Não Filantropicos	415.295,67	654.292,02	-	24.223,87	298.348,60	2.087,39	(0,00)	1.117.294,43	2.511.541,98

**SECRETARIA MUNICIPAL DE SAÚDE / FUNDO MUNICIPAL DE SAÚDE**  
**FAEC - PAGAMENTOS PRESTADORES SUS FRENTE AS RECEITAS RECEBIDAS**  
**PRODUÇÃO REDE MUNICIPAL, ESTADUAL, FEDERAL, FILANTRÓPICA E NÃO FILANTRÓPICA**  
**ANO DE 2007**

<b>TOTAL PAGAMENTOS 1º TRIMESTRE</b>	<b>AIDS</b>	<b>ACOMP. PACIENTES</b>	<b>ACOMP. PÓS TRANSPLANTE</b>	<b>ASSISTÊNCIA DOMICILIAR</b>	<b>CIRURGIA ELETIVA</b>	<b>COLO UTERINO</b>	<b>DEFICIÊNCIA AUDITIVA</b>	<b>FISIOTERAPIA</b>	<b>HUMANIZAÇÃO DO PARTO</b>	<b>MEDICINA FÍSICA E REABILITAÇÃO</b>
	<b>134.661,00</b>	<b>30.146,91</b>	<b>2.596.614,34</b>	<b>2.995,35</b>	<b>1.052.481,00</b>	<b>354.903,14</b>	<b>313.964,80</b>	<b>2.322,24</b>	<b>58.670,00</b>	<b>87.470,75</b>
Municipal	-	-	-	2.433,90	-	72.983,04	-	177,00	58.670,00	9.185,60
Estadual	102.432,00	1.300,00	87.361,00	530,10	-	8.242,26	-	835,44	-	41.793,80
Federal	32.229,00	11.766,91	121.690,70	31,35	398.169,00	7.300,64	313.964,80	953,44	-	-
Filantropicos e Sem Fins Lucrativos	-	-	300.033,78	-	256.143,00	43.264,44	-	264,32	-	-
Não Filantropicos	-	17.080,00	2.087.528,86	0,00	398.169,00	223.112,76	-	92,04	-	36.491,35

<b>TOTAL PAGAMENTOS 1º TRIMESTRE</b>	<b>ORTODONTIA</b>	<b>PATOLOGIA CLÍNICA</b>	<b>PSICODIAGNÓSTICO</b>	<b>QUEIMADOS</b>	<b>QUIMIOTERAPIA</b>	<b>TERAPIA E PSICOTERAPIA</b>	<b>SAÚDE MENTAL</b>	<b>TRIAGEM NEONATAL</b>	<b>TUBERCULOSE</b>	<b>TRS</b>	<b>TOTAL</b>
	<b>20.374,93</b>	<b>58.922,80</b>	<b>40.861,62</b>	<b>14.208,00</b>	<b>3.248.314,50</b>	<b>49.015,30</b>	<b>414.506,20</b>	<b>1.456.785,00</b>	<b>18.627,00</b>	<b>10.463.177,25</b>	<b>20.419.022,13</b>
Municipal	-	-	40.779,42	-	-	9.929,70	338.062,75	-	12.742,80	-	544.964,21
Estadual	-	-	35,62	14.208,00	-	12.930,51	76.443,45	-	2.746,80	-	348.858,98
Federal	-	58.922,80	-	-	1.539.683,00	9.801,26	-	1.456.785,00	2.986,20	407.005,14	4.361.289,24
Filantropicos e Sem Fins Lucrativos	20.374,93	-	-	-	1.345.614,50	6.515,25	-	-	121,80	6.440.830,61	8.413.162,63
Não Filantropicos	-	-	46,58	-	363.017,00	9.838,58	-	-	29,40	3.615.341,50	6.750.747,07

<b>TOTAL PAGAMENTOS 2º TRIMESTRE</b>	<b>AIDS</b>	<b>ACOMP. PACIENTES</b>	<b>ACOMP. PÓS TRANSPLANTE</b>	<b>ASSISTÊNCIA DOMICILIAR</b>	<b>CIRURGIA ELETIVA</b>	<b>COLO UTERINO</b>	<b>DEFICIÊNCIA AUDITIVA</b>	<b>FISIOTERAPIA</b>	<b>HUMANIZAÇÃO DO PARTO</b>	<b>MEDICINA FÍSICA E REABILITAÇÃO</b>
	<b>119.301,00</b>	<b>59.076,26</b>	<b>2.511.939,82</b>	<b>1.194,15</b>	<b>722.835,35</b>	<b>317.545,65</b>	<b>877.309,30</b>	<b>135.126,27</b>	<b>19.898,92</b>	<b>58.921,90</b>
Municipal	-	-	-	829,35	-	45.675,28	-	63,72	19.693,60	22.831,90
Estadual	71.610,00	1.550,00	148.593,00	350,55	-	6.644,04	-	240,72	115,64	31.449,00
Federal	47.691,00	20.764,46	110.655,15	14,25	234.095,61	4.067,70	877.309,30	134.694,39	51,92	-
Filantropicos e Sem Fins Lucrativos	-	26.107,80	264.316,50	-	384.848,00	37.966,80	-	-	35,40	-
Não Filantropicos	-	10.654,00	1.988.375,17	-	103.891,74	223.191,83	-	127,44	2,36	4.641,00

<b>TOTAL PAGAMENTOS 2º TRIMESTRE</b>	<b>ORTODONTIA</b>	<b>PATOLOGIA CLÍNICA</b>	<b>PSICODIAGNÓSTICO</b>	<b>QUEIMADOS</b>	<b>QUIMIOTERAPIA</b>	<b>TERAPIA E PSICOTERAPIA</b>	<b>SAÚDE MENTAL</b>	<b>TRIAGEM NEONATAL</b>	<b>TUBERCULOSE</b>	<b>TRS</b>	<b>TOTAL</b>
	<b>34.581,35</b>	<b>48.839,74</b>	<b>58.446,86</b>	<b>25.828,88</b>	<b>2.340.134,00</b>	<b>1.027.049,70</b>	<b>282.084,35</b>	<b>1.154.500,85</b>	<b>16.745,40</b>	<b>10.232.784,46</b>	<b>20.044.144,21</b>
Municipal	-	-	22.742,00	10.261,30	-	4.340,10	230.171,10	109.276,70	11.197,20	-	477.082,25
Estadual	15.746,10	-	63,02	15.567,58	7.783,00	1.241,94	47.685,50	23.850,15	3.507,00	-	375.997,24
Federal	-	47.633,92	35.641,84	-	1.180.180,50	527.926,79	2.244,65	1.021.374,00	2.070,60	385.660,93	4.632.077,01
Filantropicos e Sem Fins Lucrativos	11.290,65	1.205,82	-	-	956.436,00	457.706,90	395,25	-	109,20	6.279.513,83	8.419.932,15
Não Filantropicos	7.544,60	-	0,00	-	195.734,50	35.833,97	1.587,85	-	(138,60)	3.567.609,70	6.139.055,56

**SECRETARIA MUNICIPAL DE SAÚDE / FUNDO MUNICIPAL DE SAÚDE**  
**FAEC - PAGAMENTOS PRESTADORES SUS FRENTE AS RECEITAS RECEBIDAS**  
**PRODUÇÃO REDE MUNICIPAL, ESTADUAL, FEDERAL, FILANTRÓPICA E NÃO FILANTRÓPICA**  
**ANO DE 2007**

TOTAL PAGAMENTOS 3º TRIMESTRE	AIDS	ACOMP. PACIENTES	ACOMP. PÓS TRANSPLANTE	ASSISTÊNCIA DOMICILIAR	CIRURGIA ELETIVA	COLO UTERINO	DEFICIÊNCIA AUDITIVA	FISIOTERAPIA	HUMANIZAÇÃO DO PARTO	MEDICINA FÍSICA E REABILITAÇÃO
<b>TOTAL 3º TRIMESTRE</b>	<b>115.929,00</b>	<b>98.346,12</b>	<b>2.561.971,50</b>	<b>2.385,45</b>	<b>151.835,00</b>	<b>406.601,11</b>	<b>602.346,43</b>	<b>2.315,16</b>	<b>39.340,00</b>	<b>59.066,20</b>
Municipal	-	-	-	2.094,75	-	105.472,08	-	290,28	39.340,00	23.996,30
Estadual	59.463,00	1.650,00	126.559,00	273,60	-	8.161,37	-	361,08	-	32.514,10
Federal	56.466,00	27.215,20	125.721,51	17,10	-	7.280,05	602.346,43	1.132,80	-	-
Filantropicos e Sem Fins Lucrativos	-	47.808,92	285.426,72	-	151.835,00	49.584,82	-	467,28	-	-
Não Filantropicos	-	21.672,00	2.024.264,27	-	-	236.102,79	-	63,72	-	2.555,80

TOTAL PAGAMENTOS 3º TRIMESTRE	ORTODONTIA	PATOLOGIA CLINICA	PSICODIAGNOSTICO	QUEIMADOS	QUIMIOTERAPIA	TERAPIA E PSICOTERAPIA	SAÚDE MENTAL	TRIAGEM NEONATAL	TUBERCULOSE	TRS	TOTAL
<b>TOTAL 3º TRIMESTRE</b>	<b>38.943,38</b>	<b>58.165,52</b>	<b>35.825,50</b>	<b>19.416,00</b>	<b>3.536.563,50</b>	<b>40.438,95</b>	<b>559.167,20</b>	<b>1.644.314,00</b>	<b>25.809,00</b>	<b>10.590.898,37</b>	<b>20.589.677,39</b>
Municipal	-	-	35.773,44	-	-	10.936,95	482.180,70	-	17.068,80	-	717.153,30
Estadual	-	-	52,06	19.416,00	-	2.385,40	76.986,50	-	3.574,20	-	331.396,31
Federal	-	58.165,52	-	-	1.816.570,50	9.814,44	-	1.644.314,00	5.136,60	495.553,48	4.849.733,63
Filantropicos e Sem Fins Lucrativos	38.943,38	-	-	-	1.608.227,00	7.440,90	-	-	109,20	6.517.471,26	8.707.314,48
Não Filantropicos	0,00	-	-	-	111.766,00	9.861,26	(0,00)	-	(79,80)	3.577.873,63	5.984.079,67

TOTAL PAGAMENTOS 4º TRIMESTRE	AIDS	ACOMP. PACIENTES	ACOMP. PÓS TRANSPLANTE	ASSISTÊNCIA DOMICILIAR	CIRURGIA ELETIVA	COLO UTERINO	DEFICIÊNCIA AUDITIVA	FISIOTERAPIA	HUMANIZAÇÃO DO PARTO	MEDICINA FÍSICA E REABILITAÇÃO
<b>TOTAL 4º TRIMESTRE</b>	<b>106.587,00</b>	<b>903.783,97</b>	<b>3.302.716,61</b>	<b>1.866,75</b>	<b>444.290,00</b>	<b>534.559,44</b>	<b>186.340,02</b>	<b>-</b>	<b>34.740,00</b>	<b>100.517,85</b>
Municipal	-	179.780,65	-	1.313,85	-	116.370,44	-	-	34.740,00	57.264,50
Estadual	63.033,00	33.044,05	174.783,00	518,70	-	8.786,61	-	-	-	30.800,00
Federal	43.554,00	11.337,68	112.855,02	34,20	-	4.581,25	186.340,02	-	-	-
Filantropicos e Sem Fins Lucrativo	-	52.258,75	402.894,15	-	444.290,00	62.596,41	-	-	-	-
Não Filantropicos	-	627.362,84	2.612.184,44	-	-	342.224,73	-	-	-	12.453,35

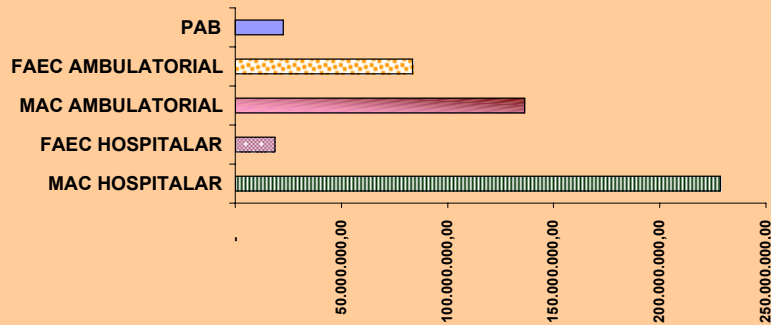
TOTAL PAGAMENTOS 4º TRIMESTRE	ORTODONTIA	PATOLOGIA CLINICA	PSICODIAGNOSTICO	QUEIMADOS	QUIMIOTERAPIA	TERAPIA E PSICOTERAPIA	SAÚDE MENTAL	TRIAGEM NEONATAL	TUBERCULOSE	TRS	TOTAL
<b>TOTAL 4º TRIMESTRE</b>	<b>33.871,95</b>	<b>56.712,48</b>	<b>41.286,32</b>	<b>30.446,00</b>	<b>4.133.057,00</b>	<b>44.906,00</b>	<b>615.255,80</b>	<b>1.429.489,00</b>	<b>27.501,57</b>	<b>10.569.686,39</b>	<b>22.597.614,15</b>
Municipal	-	-	41.201,38	-	-	18.798,60	520.666,60	-	20.143,20	-	990.279,22
Estadual	-	-	84,94	30.446,00	-	3.067,30	91.789,20	-	4.674,60	-	441.027,40
Federal	-	56.712,48	-	-	1.873.090,00	13.077,25	2.800,00	1.429.489,00	2.310,00	697.543,65	4.433.724,55
Filantropicos e Sem Fins Lucrativo	33.871,95	-	-	-	2.152.251,00	9.962,85	-	-	231,00	6.234.912,10	9.393.268,21
Não Filantropicos	-	-	-	-	107.716,00	-	-	-	142,77	3.637.230,64	7.339.314,77

TOTAL PAGAMENTOS ANO 2007	AIDS	ACOMP. PACIENTES	ACOMP. PÓS TRANSPLANTE	ASSISTÊNCIA DOMICILIAR	CIRURGIA ELETIVA	COLO UTERINO	DEFICIÊNCIA AUDITIVA	FISIOTERAPIA	HUMANIZAÇÃO DO PARTO	MEDICINA FÍSICA E REABILITAÇÃO
<b>TOTAL ANO 2007</b>	<b>476.478,00</b>	<b>1.091.353,26</b>	<b>10.973.242,27</b>	<b>8.441,70</b>	<b>2.371.441,35</b>	<b>1.613.609,34</b>	<b>1.979.960,55</b>	<b>139.763,67</b>	<b>152.648,92</b>	<b>305.976,70</b>
Municipal	-	179.780,65	-	6.671,85	-	340.500,84	-	531,00	152.443,60	113.278,30
Estadual	296.538,00	37.544,05	537.296,00	1.672,95	-	31.834,28	-	1.437,24	115,64	136.556,90
Federal	179.940,00	71.084,25	470.922,38	96,90	632.264,61	23.229,64	1.979.960,55	136.780,63	51,92	-
Filantropicos e Sem Fins Lucrativo	-	126.175,47	1.252.671,15	-	1.237.116,00	193.412,47	-	731,60	35,40	-
Não Filantropicos	-	676.768,84	8.712.352,74	0,00	502.060,74	1.024.632,11	-	283,20	2,36	56.141,50

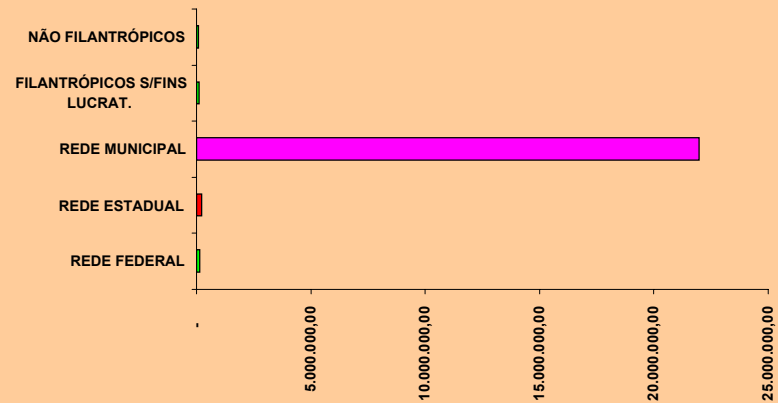
TOTAL PAGAMENTOS ANO 2007	ORTODONTIA	PATOLOGIA CLINICA	PSICODIAGNOSTICO	QUEIMADOS	QUIMIOTERAPIA	TERAPIA E PSICOTERAPIA	SAÚDE MENTAL	TRIAGEM NEONATAL	TUBERCULOSE	TRS	TOTAL
<b>TOTAL ANO 2007</b>	<b>127.771,61</b>	<b>222.640,54</b>	<b>176.420,30</b>	<b>89.898,88</b>	<b>13.258.069,00</b>	<b>1.161.409,95</b>	<b>1.871.013,55</b>	<b>5.685.088,85</b>	<b>88.682,97</b>	<b>41.856.546,47</b>	<b>83.650.457,88</b>
Municipal	-	-	140.496,24	10.261,30	-	44.005,35	1.571.081,15	109.276,70	61.152,00	-	2.729.478,98
Estadual	15.746,10	-	235,64	79.637,58	-	7.783,00	19.625,15	23.850,15	14.502,60	-	1.497.279,93
Federal	-	221.434,72	35.641,84	-	6.409.524,00	560.619,74	5.044,65	5.551.962,00	12.503,40	1.985.763,20	18.276.824,43
Filantropicos e Sem Fins Lucrativo	104.480,91	1.205,82	-	-	6.062.528,50	481.625,90	395,25	-	571,20	25.472.727,80	34.933.677,47
Não Filantropicos	7.544,60	-	46,58	-	778.233,50	55.533,81	1.587,85	-	(46,23)	14.398.055,47	26.213.197,07

**SECRETARIA MUNICIPAL DE SAÚDE / FUNDO MUNICIPAL DE SAÚDE  
 DEMONSTRATIVO DA PRODUÇÃO DO SUS/BH FRENTE À RECEITA DA GESTÃO PLENA  
 ANO DE 2007**

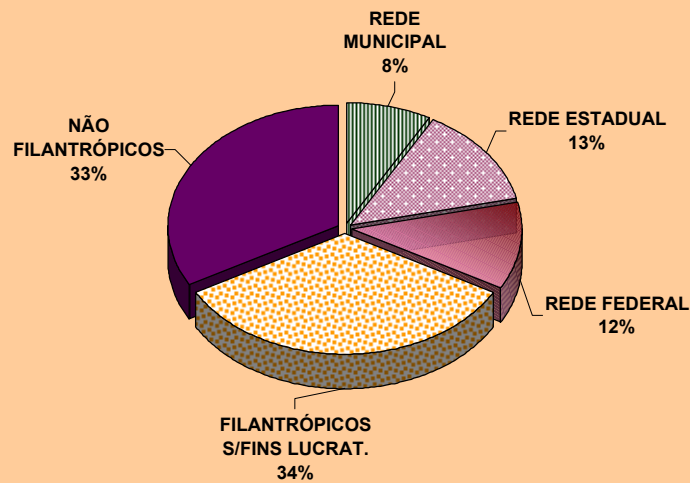
**DEMONSTRATIVO DE PAGAMENTOS DA  
 PRODUÇÃO PRESTADORES SUS**



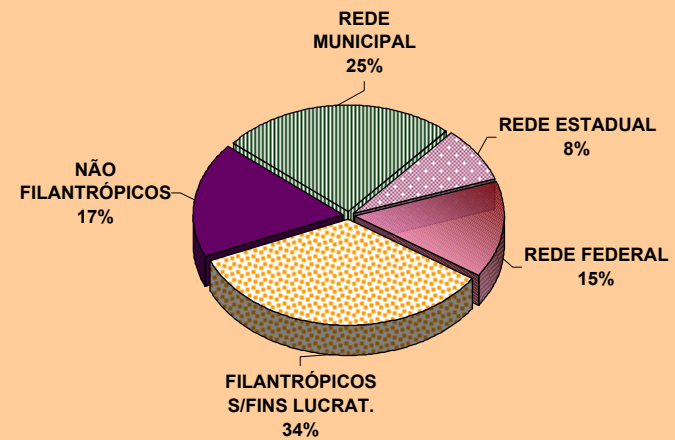
**PISO DA ATENÇÃO BÁSICA - PAB**



**PAGAMENTOS MAC HOSPITALAR**

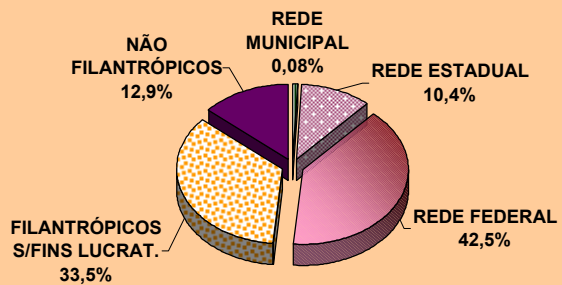


**PAGAMENTOS MAC AMBULATORIAL**

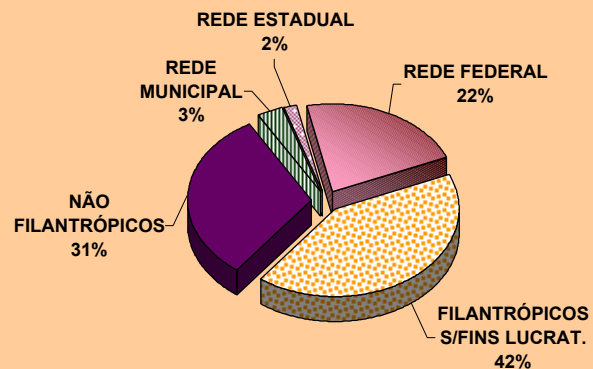


**SECRETARIA MUNICIPAL DE SAÚDE / FUNDO MUNICIPAL DE SAÚDE  
DEMONSTRATIVO DA PRODUÇÃO DO SUS/BH FRENTE À RECEITA - PROGRAMAS FAEC  
ANO DE 2007**

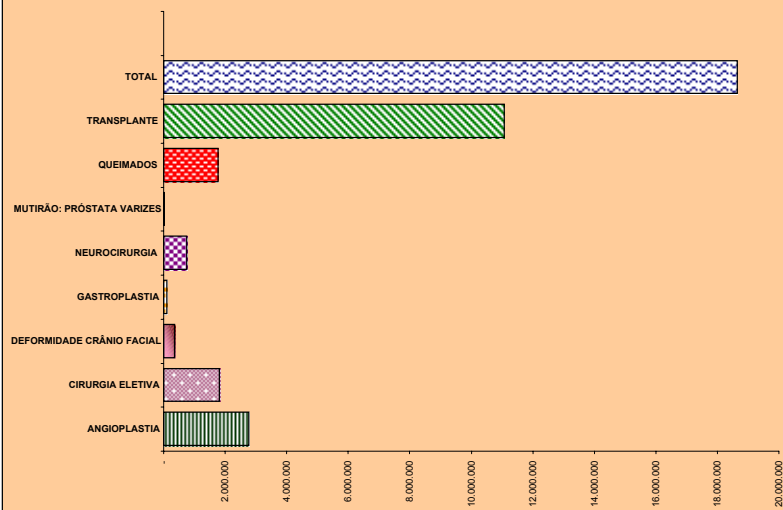
**PAGAMENTOS FAEC HOSPITALAR**



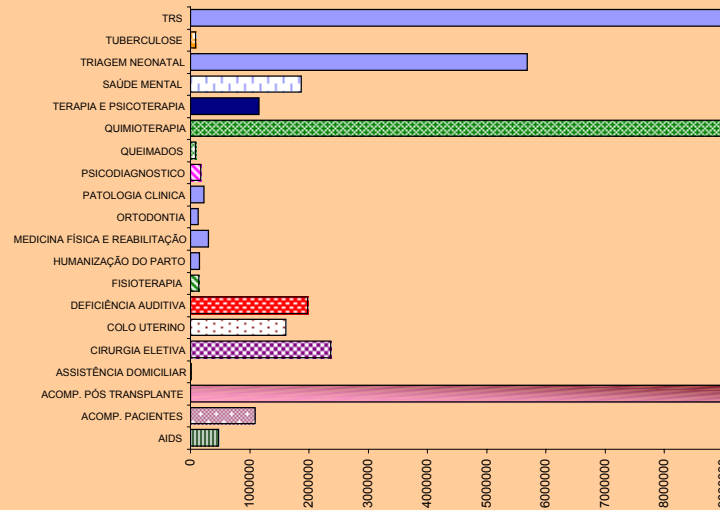
**PAGAMENTOS FAEC AMBULATORIAL**



**DETALHAMENTO FAEC HOSPITALAR**



**DETALHAMENTO FAEC AMBULATORIAL**



**SECRETARIA MUNICIPAL DE SAÚDE / FUNDO MUNICIPAL DE SAÚDE  
DEMONSTRATIVO DO FLUXO DE CAIXA  
ATÉ 31 DE DEZEMBRO DE 2007**

ITEM	JANEIRO	FEVEREIRO	MARÇO	ABRIL	MAIO	JUNHO
SALDO ANTERIOR	22.363.081,26	28.642.363,26	32.983.736,06	33.343.889,83	37.567.353,10	43.001.754,02
+ RECEITAS	49.857.540,54	50.929.977,79	47.232.313,39	49.485.662,38	55.927.992,69	52.937.494,81
( - ) DESEMBOLSO FINANCEIRO	43.578.258,54	46.588.604,99	46.872.159,62	45.262.199,11	50.493.591,77	50.064.159,05
<b>1 = SALDO</b>	<b>28.642.363,26</b>	<b>32.983.736,06</b>	<b>33.343.889,83</b>	<b>37.567.353,10</b>	<b>43.001.754,02</b>	<b>45.875.089,78</b>

ITEM	JULHO	AGOSTO	SETEMBRO	OUTUBRO	NOVEMBRO	DEZEMBRO
SALDO ANTERIOR	45.875.089,78	52.560.314,40	50.839.583,20	0,00	47.877.305,57	53.490.970,26
+ RECEITAS	54.267.440,44	60.805.324,85	45.432.426,51	51.073.335,92	64.899.960,54	57.594.809,39
( - ) DESEMBOLSO FINANCEIRO	47.582.215,82	62.526.056,05	44.886.023,18	3.196.030,35	59.286.295,85	62.160.619,15
<b>1 = SALDO</b>	<b>52.560.314,40</b>	<b>50.839.583,20</b>	<b>51.385.986,53</b>	<b>47.877.305,57</b>	<b>53.490.970,26</b>	<b>48.925.160,50</b>

**SECRETARIA MUNICIPAL DE SAÚDE / FUNDO MUNICIPAL DE SAÚDE**  
**RESUMO DOS SALDOS DAS CONTAS DE RECURSOS DE CONVÊNIOS E PROJETOS ESPECIAIS**  
**SALDOS EM 31 DE DEZEMBRO DE 2007**

CONVÊNIOS / PROJETOS	N.º CONVÊNIO	COORDENADOR	ORIGEM	BANCO	CONTA	VALOR
<b>CONVÊNIOS</b>						<b>4.222.963,20</b>
Implantação do Cartão Nacional SUS	2983/2003	Alaneir	União	Brasil	5923-4	178.998,82
Núcleo Cirurgia - Distrito Leste	0549/2003	Helen/Galileu	União	Brasil	5906-4	243,94
Saúde Mental - Aquisição de Material Permanente	2691/2003	Mirian/Rose	União	Brasil	5913-7	81.164,37
Saúde Mental - Treinamento Médico Generalista e Enfermeiro	2731/2003	Mirian/Rose	União	Brasil	5911-0	17.324,61
Saúde Mental - Treinamento para Agentes	2932/2003	Mirian/Rose	União	Brasil	5922-6	51.916,01
Saúde Mental - Treinamento para trabalhadores da Rede	2933/2003	Mirian/Rose	União	Brasil	5921-8	13.211,88
Atenção à Saúde da Criança - Reforma do CREAB	3109/2004	Leila/Roseli	União	Brasil	7164-1	214.634,33
Construção do Centro de Controle de Zoonoses - CCZ	0168/2004	Helen/Celeste	União	Brasil	6018-6	399.618,87
Telesaúde	3199/2004	Alaneir	União	Brasil	6130-1	-
Apoio a Centros Colaboradores para Atenção à Saúde Combate Violência	4868/2005	Roseli	União	Brasil	6708-3	162.312,11
Atenção à Saúde do Idoso	5422/2005	Karla Cristina	União	Brasil	6713-x	325.313,17
Formação de Agentes para o Controle Social	4632/2005	Túlio Zullato	União	Brasil	6689-3	113.791,21
Manutenção de Unidades de Saúde (Atenção à Saúde Bucal)	3316/2005	Carlos Tenório	União	Brasil	6643-5	198.609,90
Núcleo Cirurgia - Distrito Leste (Aquisição de Equipamento)	2475/2005	Galileu	União	Brasil	6644-3	96.507,36
Centro de Especialidades Médicas	0591/2005	Helen/Roseli	União	Brasil	6774-1	8.377,55
Centro de Especialidades Médicas - Mobiliário	0592/2005	Helen/Roseli	União	Brasil	6530-7	2.066.780,28
Atenção à Saúde do Adolescente e do Jovem	0874/2006	Zélia/Sônia Gesteira	União	Brasil	7039-4	103.680,18
Desapropriação do Imóvel do Hospital Dom Bosco	0220/2006	Helen/Maria do Carmo	SES	Brasil	6867-5	116.328,11
Equipamentos para Central Esterilização Leste	0288/2006	Paulo César	SES	Brasil	6816-0	15.755,51
UAPU Leste	0522/2006	Bety Kopit	SES	Brasil	6874-8	50.972,51
UPA Venda Nova	0523/2006	Bety Kopit	SES	Brasil	6873-x	7.422,48
<b>DEMAIS TRANSFERENCIAS</b>						<b>33.051.060,18</b>
Academias da Cidade		Maria Angélica	União	Brasil	6795-4	266.246,68
Ações Básicas de Vigilância Sanitária		Mara	União	Brasil	6450-5	184.361,65
AIDS		Carmem Mazzilli	União	Brasil	5662-6	1.400.678,15
Centro de Especialidades Odontológicas		Carlos Tenório	União	Brasil	6490-4	250.147,53
Centro de Referência de Saúde do Trabalhador		Cristina Furquim	União	Brasil	5677-4	41.950,10
CAPS IN		Mirian/Rose	União	Brasil	6804-7	33.048,09
Farmácia Básica		Vicencina	União	Brasil	1187-8	7.802.611,21
Medicamentos dos Grupos de Diabetes, Hipertensão, Asma e Renite		Vicencina	União	Brasil	6799-7	4.705.113,67
Programa de Financiamento das Ações de Alimentação e Nutrição		Maria Angélica	União	Brasil	6956-6	110.560,42
Farmácia Popular		SMPS	União	Brasil	6317-7	136.410,97
Humaniza SUS		Roseli	União	Brasil	6416-5	10.501,07
Incentivo SAMU		Bety Kopit	União	Brasil	6210-3	1.287,57
PPI / Teto Financeiro de Epidemiologia e Controle de Doenças		Celeste	União	Brasil	1428-1	778.813,63
PROESF - Programa de Expansão da Saúde da Família		Paulo César	União	Brasil	5833-5	-
Programa de Saúde Bucal		Carlos Tenório	União	Brasil	6938-8	4.306.955,24
Programa da Saúde da Família - Incentivo de Pessoal		Sônia Gesteira	União	Brasil	5261-2	32.261,23
Programa de Agentes Comunitários de Saúde		Sônia Gesteira	União	Brasil	1480-x	6.430.557,15
Programa de Agentes Comunitários de Saúde - Formação Profissional		Sônia Gesteira	União	Brasil	7137-4	586,82
Qualificação CAPS		Mirian/Rose	União	Brasil	6805-5	-
Vigilância Sanitária/MAC		Mara	União	Brasil	5070-9	240.267,65
BH Trans - Perícias		Roseli	BHTrans	Brasil	6803-9	102.351,99
Capacitação de Gerentes e Técnicos		Lina/Mariana	Exterior	Brasil	6417-3	155.638,10
Programa Nacional de Reorientação da Formação Profissional em Saúde - Pró-Saúde		Lina/Mariana	União	Brasil	7032-7	732.825,23
População Carcerária		Sônia Gesteira	União	Brasil	5830-0	7.836,67
PRÓ-HOSP		GREG	Estado	Brasil	5705-3	1.210.340,85
Projeto Celli - GVC / Desenvolvimento da Saúde		Alaneir	Exterior	Brasil	6475-0	-
Promoção Saúde - Acidentes de Transito		Celeste	Exterior	Brasil	5822-x	-
SAMU Adequação		Helen/Bety Kopit	União	Brasil	6240-5	100.363,10
Saúde em Casa - Resolução 661/2005		Sônia Gesteira	Estado	Brasil	6422-x	3.112.702,70
Saúde Mental - Inclusão Social pelo Trabalho		Mirian/Rose	União	Brasil	6793-8	2.030,80
Vigilância Sanitária Ações Básicas - Termo Ajuste e Metas		Mara	União/SES	Brasil	5016-4	64.644,49
VIGISUS II		Celeste	União	Brasil	6468-8	829.967,42
<b>Total Convênios / Projetos Disponível</b>						<b>37.274.023,38</b>

**SECRETARIA MUNICIPAL DE SAÚDE / FUNDO MUNICIPAL DE SAÚDE  
DEMONSTRATIVO DE GASTOS COM PROJETOS ESPECIAIS E CONVÊNIOS  
ANO DE 2007**

**CONVÊNIO:** 2983/2003 - IMPLANTAÇÃO DO CARTÃO NACIONAL DO SUS  
**REFERÊNCIA:** ALANEIR DE FÁTIMA DOS SANTOS  
**ORIGEM DO RECURSO:** MINISTÉRIO DA SAÚDE  
**CONTA CORRENTE N.º** 5923-4 - BANCO DO BRASIL S/A  
**VIGÊNCIA:** 31/12/03 A 24/09/07  
 Concedente: R\$ 1.280.000,00  
 Contrapartida: R\$ 320.000,00

MÊS	RECEITA			DESPESAS	SALDO
	RECEITA DA UNIÃO	RENDIMENTOS DE APLICAÇÃO	CONTRAPARTIDA		
<b>EXECUÇÃO ANOS ANTERIORES</b>	<b>1.062.430,96</b>	<b>140.400,32</b>	<b>525.654,75</b>	<b>1.496.056,76</b>	<b>232.429,27</b>
JANEIRO	-	734,49	-	-	233.163,76
FEVEREIRO	-	1.744,61	-	-	234.908,37
MARÇO	-	1.341,21	-	-	<b>236.249,58</b>
ABRIL	-	1.416,80	-	18.627,84	219.038,54
MAIO	-	1.392,37	-	-	220.430,91
JUNHO	-	1.415,18	-	18.730,12	<b>203.115,97</b>
JULHO	-	1.248,90	-	9.313,92	195.050,95
AGOSTO	-	1.248,81	-	9.313,92	186.985,84
SETEMBRO	-	1.031,33	-	-	<b>188.017,17</b>
OUTUBRO	-	1.167,40	-	-	189.184,57
NOVEMBRO	-	1.101,63	-	-	190.286,20
DEZEMBRO	-	1.005,74	-	12.293,12	<b>178.998,82</b>
<b>TOTAL EM 2007</b>	<b>-</b>	<b>14.848,47</b>	<b>-</b>	<b>68.278,92</b>	<b>178.998,82</b>
<b>TOTAL GERAL</b>	<b>1.062.430,96</b>	<b>155.248,79</b>	<b>525.654,75</b>	<b>1.564.335,68</b>	<b>178.998,82</b>

**CONVÊNIO:** 0549/2003 - NÚCLEO CIRURGIA - DISTRITO LESTE  
**REFERÊNCIA:** HELEN / DR. GALILEU  
**ORIGEM DO RECURSO:** MINISTÉRIO DA SAÚDE  
**CONTA CORRENTE N.º** 5906-4 BANCO DO BRASIL S/A  
**VIGÊNCIA:** 31/12/03 a 31/12/07  
 Concedente: 143.928,00  
 Contrapartida: 57.600,00

MÊS	RECEITA			DESPESAS	SALDO
	RECEITA DA UNIÃO	RENDIMENTOS DE APLICAÇÃO	CONTRAPARTIDA		
<b>EXECUÇÃO ANOS ANTERIORES</b>	<b>143.928,00</b>	<b>22.772,49</b>	<b>65.342,15</b>	<b>231.815,02</b>	<b>227,62</b>
JANEIRO	-	0,40	-	-	228,02
FEVEREIRO	-	1,70	-	-	229,72
MARÇO	-	1,31	-	-	<b>231,03</b>
ABRIL	-	1,44	-	-	232,47
MAIO	-	1,47	-	-	233,94
JUNHO	-	1,50	-	-	<b>235,44</b>
JULHO	-	1,44	-	-	236,88
AGOSTO	-	1,59	-	-	238,47
SETEMBRO	-	1,31	-	-	<b>239,78</b>
OUTUBRO	-	1,48	-	-	241,26
NOVEMBRO	-	1,40	-	-	242,66
DEZEMBRO	-	1,28	-	-	<b>243,94</b>
<b>TOTAL EM 2007</b>	<b>-</b>	<b>16,32</b>	<b>-</b>	<b>-</b>	<b>243,94</b>
<b>TOTAL GERAL</b>	<b>143.928,00</b>	<b>22.788,81</b>	<b>65.342,15</b>	<b>231.815,02</b>	<b>243,94</b>

**CONVÊNIO:** 2691/2003 - SAÚDE MENTAL - AQUISIÇÃO MATERIAL PERMANENTE  
**REFERÊNCIA:** ROSE / MYRIAM  
**ORIGEM DO RECURSO:** MINISTÉRIO DA SAÚDE  
**CONTA CORRENTE N.º** 5913-7 - BANCO DO BRASIL S/A  
**VIGÊNCIA:** 31/12/03 A 30/12/07  
 Concedente: 218.514,00  
 Contrapartida: 43.702,80

MÊS	RECEITA			DESPESAS	SALDO
	RECEITA DA UNIÃO	RENDIMENTOS DE APLICAÇÃO	CONTRAPARTIDA		
<b>EXECUÇÃO ANOS ANTERIORES</b>	<b>218.514,00</b>	<b>61.228,32</b>	<b>44.793,19</b>	<b>220.467,10</b>	<b>104.068,41</b>
JANEIRO	-	296,87	-	-	104.365,28
FEVEREIRO	-	780,89	-	-	105.146,17
MARÇO	-	600,33	-	-	<b>105.746,50</b>
ABRIL	-	660,19	-	-	106.406,69
MAIO	-	676,40	-	-	107.083,09
JUNHO	-	687,48	-	-	<b>107.770,57</b>
JULHO	-	662,65	-	346,80	108.086,42
AGOSTO	-	721,99	-	6.400,30	102.408,11
SETEMBRO	-	564,83	-	-	<b>102.972,94</b>
OUTUBRO	-	639,36	-	-	103.612,30
NOVEMBRO	-	603,34	-	5.911,99	98.303,65
DEZEMBRO	-	499,06	-	17.638,34	<b>81.164,37</b>
<b>TOTAL EM 2007</b>	<b>-</b>	<b>7.393,39</b>	<b>-</b>	<b>30.297,43</b>	<b>81.164,37</b>
<b>TOTAL GERAL</b>	<b>218.514,00</b>	<b>68.621,71</b>	<b>44.793,19</b>	<b>250.764,53</b>	<b>81.164,37</b>

**SECRETARIA MUNICIPAL DE SAÚDE / FUNDO MUNICIPAL DE SAÚDE  
DEMONSTRATIVO DE GASTOS COM PROJETOS ESPECIAIS E CONVÊNIOS  
ANO DE 2007**

<b>CONVÊNIO:</b>	2731/2003 - SAÚDE MENTAL - TREINAMENTO MÉDICOS GENERALISTAS E ENFERMEIRO		
<b>REFERÊNCIA:</b>	ROSE / MYRIAM - SAÚDE MENTAL		
<b>ORIGEM DO RECURSO:</b>	MINISTÉRIO DA SAÚDE	Concedente:	13.440,00
<b>CONTA CORRENTE N.º</b>	5911-0 - BANCO DO BRASIL S/A	Contrapartida:	3.360,00
<b>VIGÊNCIA:</b>	31/12/03 A 23/08/07		

MÊS	RECEITA			DESPESAS	SALDO
	RECEITA DA UNIÃO	RENDIMENTOS DE APLICAÇÃO	CONTRAPARTIDA		
<b>EXECUÇÃO ANOS ANTERIORES</b>	<b>13.440,00</b>	<b>5.046,61</b>	<b>3.360,00</b>	<b>4.534,46</b>	<b>17.312,15</b>
JANEIRO	-	39,16	-	-	17.351,31
FEVEREIRO	-	129,82	-	-	17.481,13
MARÇO	-	99,80	-	-	<b>17.580,93</b>
ABRIL	-	109,76	-	490,00	17.200,69
MAIO	-	109,34	-	-	17.310,03
JUNHO	-	111,13	-	-	<b>17.421,16</b>
JULHO	-	107,11	-	-	17.528,27
AGOSTO	-	117,85	-	-	17.646,12
SETEMBRO	-	97,32	-	715,40	<b>17.028,04</b>
OUTUBRO	-	105,72	-	-	17.133,76
NOVEMBRO	-	99,77	-	-	17.233,53
DEZEMBRO	-	91,08	-	-	<b>17.324,61</b>
<b>TOTAL EM 2007</b>	<b>-</b>	<b>1.217,86</b>	<b>-</b>	<b>1.205,40</b>	<b>17.324,61</b>
<b>TOTAL GERAL</b>	<b>13.440,00</b>	<b>6.264,47</b>	<b>3.360,00</b>	<b>5.739,86</b>	<b>17.324,61</b>

<b>CONVÊNIO:</b>	2932/2003 - SAÚDE MENTAL - TREINAMENTO PARA AGENTES		
<b>REFERÊNCIA:</b>	ROSE / MYRIAM - SAÚDE MENTAL		
<b>ORIGEM DO RECURSO:</b>	MINISTÉRIO DA SAÚDE	Concedente:	32.100,00
<b>CONTA CORRENTE N.º</b>	5922-6 - BANCO DO BRASIL S/A	Contrapartida:	6.420,00
<b>VIGÊNCIA:</b>	31/12/03 A 23/08/07		

MÊS	RECEITA			DESPESAS	SALDO
	RECEITA DA UNIÃO	RENDIMENTOS DE APLICAÇÃO	CONTRAPARTIDA		
<b>EXECUÇÃO ANOS ANTERIORES</b>	<b>32.100,00</b>	<b>10.764,78</b>	<b>6.420,00</b>	<b>879,94</b>	<b>48.404,84</b>
JANEIRO	-	112,51	-	-	48.517,35
FEVEREIRO	-	363,02	-	-	48.880,37
MARÇO	-	279,08	-	-	<b>49.159,45</b>
ABRIL	-	306,91	-	-	49.466,36
MAIO	-	314,44	-	-	49.780,80
JUNHO	-	319,59	-	-	<b>50.100,39</b>
JULHO	-	308,05	-	-	50.408,44
AGOSTO	-	338,92	-	-	50.747,36
SETEMBRO	-	279,90	-	-	<b>51.027,26</b>
OUTUBRO	-	316,82	-	-	51.344,08
NOVEMBRO	-	298,98	-	-	51.643,06
DEZEMBRO	-	272,95	-	-	<b>51.916,01</b>
<b>TOTAL EM 2007</b>	<b>-</b>	<b>3.511,17</b>	<b>-</b>	<b>-</b>	<b>51.916,01</b>
<b>TOTAL GERAL</b>	<b>32.100,00</b>	<b>14.275,95</b>	<b>6.420,00</b>	<b>879,94</b>	<b>51.916,01</b>

<b>CONVÊNIO:</b>	2933/2003 - SAÚDE MENTAL - TREINAMENTO PARA TRABALHADORES DA REDE		
<b>REFERÊNCIA:</b>	ROSE / MYRIAM - SAÚDE MENTAL		
<b>ORIGEM DO RECURSO:</b>	MINISTÉRIO DA SAÚDE	Concedente:	21.800,00
<b>CONTA CORRENTE N.º</b>	5921-8 - BANCO DO BRASIL S/A	Contrapartida:	4.360,00
<b>VIGÊNCIA:</b>	31/12/03 A 24/08/07		

MÊS	RECEITA			DESPESAS	SALDO
	RECEITA DA UNIÃO	RENDIMENTOS DE APLICAÇÃO	CONTRAPARTIDA		
<b>EXECUÇÃO ANOS ANTERIORES</b>	<b>21.800,00</b>	<b>3.491,55</b>	<b>4.360,00</b>	<b>17.326,30</b>	<b>12.325,25</b>
JANEIRO	-	21,75	-	-	12.347,00
FEVEREIRO	-	92,38	-	-	12.439,38
MARÇO	-	71,02	-	-	<b>12.510,40</b>
ABRIL	-	78,10	-	-	12.588,50
MAIO	-	80,02	-	-	12.668,52
JUNHO	-	81,33	-	-	<b>12.749,85</b>
JULHO	-	78,39	-	-	12.828,24
AGOSTO	-	86,25	-	-	12.914,49
SETEMBRO	-	71,23	-	-	<b>12.985,72</b>
OUTUBRO	-	80,62	-	-	13.066,34
NOVEMBRO	-	76,08	-	-	13.142,42
DEZEMBRO	-	69,46	-	-	<b>13.211,88</b>
<b>TOTAL EM 2007</b>	<b>-</b>	<b>886,63</b>	<b>-</b>	<b>-</b>	<b>13.211,88</b>
<b>TOTAL GERAL</b>	<b>21.800,00</b>	<b>4.378,18</b>	<b>4.360,00</b>	<b>17.326,30</b>	<b>13.211,88</b>

**SECRETARIA MUNICIPAL DE SAÚDE / FUNDO MUNICIPAL DE SAÚDE  
DEMONSTRATIVO DE GASTOS COM PROJETOS ESPECIAIS E CONVÊNIOS  
ANO DE 2007**

<b>CONVÊNIO:</b>	3109/2004 - ATENÇÃO À SAÚDE DA CRIANÇA - REFORMA DO CREAB		
<b>REFERÊNCIA:</b>	LEILA/ROSELI		
<b>ORIGEM DO RECURSO:</b>	MINISTÉRIO DA SAÚDE	<b>Concedente:</b>	417.559,00
<b>CONTA CORRENTE N.º</b>	7164-1 - BANCO DO BRASIL S/A	<b>Contrapartida:</b>	104.387,00
<b>VIGÊNCIA:</b>	19/08/04 A 08/09/08		

MÊS	RECEITA			DESPESAS	SALDO
	RECEITA DA UNIÃO	RENDIMENTOS DE APLICAÇÃO	CONTRAPARTIDA		
<b>EXECUÇÃO ANOS ANTERIORES</b>	-	-	-	-	-
JANEIRO	-	-	-	-	-
FEVEREIRO	-	-	-	-	-
MARÇO	-	-	-	-	-
ABRIL	-	-	-	-	-
MAIO	-	-	-	-	-
JUNHO	83.511,80	241,87	20.877,40	-	<b>104.631,07</b>
JULHO	-	656,12	-	-	105.287,19
AGOSTO	-	650,25	-	-	105.937,44
SETEMBRO	83.511,80	844,98	20.877,40	-	<b>211.171,62</b>
OUTUBRO	-	1.205,75	-	-	212.377,37
NOVEMBRO	-	1.052,54	-	-	213.429,91
DEZEMBRO	-	1.204,42	-	-	<b>214.634,33</b>
<b>TOTAL EM 2007</b>	<b>167.023,60</b>	<b>5.855,93</b>	<b>41.754,80</b>	-	<b>214.634,33</b>
<b>TOTAL GERAL</b>	<b>167.023,60</b>	<b>5.855,93</b>	<b>41.754,80</b>	-	<b>214.634,33</b>

<b>CONVÊNIO:</b>	168/2004 - CONSTRUÇÃO DO CCZ (Centro de Controle de Zoonoses)		
<b>REFERÊNCIA:</b>	HÉLEN - ARQUITETURA		
<b>ORIGEM DO RECURSO:</b>	MINISTÉRIO DA SAÚDE	<b>Concedente:</b>	700.000,00
<b>CONTA CORRENTE N.º</b>	6018-6 BANCO BRASIL S/A	<b>Contrapartida:</b>	140.000,00
<b>VIGÊNCIA :</b>	25/06/04 A 08/01/08		

MÊS	RECEITA			DESPESAS	SALDO
	RECEITA DA UNIÃO	RENDIMENTOS DE APLICAÇÃO	CONTRAPARTIDA		
<b>EXECUÇÃO ANOS ANTERIORES</b>	<b>280.000,00</b>	<b>86.453,13</b>	-	-	<b>366.453,13</b>
JANEIRO	-	3.194,04	-	-	369.647,17
FEVEREIRO	-	2.909,05	-	-	372.556,22
MARÇO	-	3.332,51	-	-	<b>375.888,73</b>
ABRIL	-	3.086,65	-	-	378.975,38
MAIO	-	3.348,25	-	-	382.323,63
JUNHO	-	3.032,04	-	-	<b>385.355,67</b>
JULHO	-	3.235,20	-	-	388.590,87
AGOSTO	-	2.044,66	-	-	390.635,53
SETEMBRO	-	2.189,33	-	-	<b>392.824,86</b>
OUTUBRO	-	2.328,81	-	-	395.153,67
NOVEMBRO	-	2.291,10	-	-	397.444,77
DEZEMBRO	-	2.174,10	-	-	<b>399.618,87</b>
<b>TOTAL EM 2007</b>	-	<b>33.165,74</b>	-	-	<b>399.618,87</b>
<b>TOTAL GERAL</b>	<b>280.000,00</b>	<b>119.618,87</b>	-	-	<b>399.618,87</b>

<b>CONVÊNIO:</b>	3199/2004 - TELESÁUDE		
<b>REFERÊNCIA:</b>	ALANEIR DE FÁTIMA DOS SANTOS		
<b>ORIGEM DO RECURSO:</b>	MINISTÉRIO DA SAÚDE	<b>Concedente:</b>	1.500.000,00
<b>CONTA CORRENTE N.º</b>	6130-1 - BANCO DO BRASIL S/A	<b>Contrapartida:</b>	300.000,00
<b>VIGÊNCIA:</b>	02/07/04 a 31/01/08		

MÊS	RECEITA			DESPESAS	SALDO
	RECEITA DA UNIÃO	RENDIMENTOS DE APLICAÇÃO	CONTRAPARTIDA		
<b>EXECUÇÃO ANOS ANTERIORES</b>	<b>600.000,00</b>	<b>92.612,02</b>	<b>18.098,44</b>	<b>710.484,79</b>	<b>225,67</b>
JANEIRO	-	-	-	-	225,67
FEVEREIRO	300.000,00	331,01	-	76.900,09	223.656,59
MARÇO	-	691,10	-	203.568,16	<b>20.779,53</b>
ABRIL	-	130,19	140.950,78	-	161.860,50
MAIO	-	1,46	140.950,78	302.811,28	1,46
JUNHO	-	-	-	-	<b>1,46</b>
JULHO	-	-	55.813,31	55.814,77	(0,00)
AGOSTO	-	-	24.613,94	24.613,94	(0,00)
SETEMBRO	-	-	466,98	466,98	<b>(0,00)</b>
OUTUBRO	-	-	-	-	(0,00)
NOVEMBRO	-	-	-	-	(0,00)
DEZEMBRO	-	-	-	-	<b>(0,00)</b>
<b>TOTAL EM 2007</b>	<b>300.000,00</b>	<b>1.153,76</b>	<b>362.795,79</b>	<b>664.175,22</b>	<b>(0,00)</b>
<b>TOTAL GERAL</b>	<b>900.000,00</b>	<b>93.765,78</b>	<b>380.894,23</b>	<b>1.374.660,01</b>	<b>(0,00)</b>

**SECRETARIA MUNICIPAL DE SAÚDE / FUNDO MUNICIPAL DE SAÚDE  
DEMONSTRATIVO DE GASTOS COM PROJETOS ESPECIAIS E CONVÊNIOS  
ANO DE 2007**

<b>CONVÊNIO:</b>	4868/2005 - APOIO À CENTROS COLABORADORES P/ATENÇÃO À SAÚDE COMBATE VIOLÊNCIA		
<b>REFERÊNCIA:</b>	ROSELI		
<b>ORIGEM DO RECURSO:</b>	MINISTÉRIO DA SAÚDE	Concedente:	184.138,00
<b>CONTA CORRENTE N.º</b>	6708-3 - BANCO DO BRASIL S/A	Contrapartida:	18.414,00
<b>VIGÊNCIA:</b>	31/12/05 A 13/06/08		

MÊS	RECEITA			DESPESAS	SALDO
	RECEITA DA UNIÃO	RENDIMENTOS DE APLICAÇÃO	CONTRAPARTIDA		
<b>EXECUÇÃO ANOS ANTERIORES</b>	<b>184.138,00</b>	<b>15.298,59</b>	<b>18.414,00</b>	-	<b>217.850,59</b>
JANEIRO	-	628,04	-	-	218.478,63
FEVEREIRO	-	1.634,73	-	-	220.113,36
MARÇO	-	1.256,74	-	-	<b>221.370,10</b>
ABRIL	-	1.382,05	-	200,00	222.552,15
MAIO	-	1.414,70	-	4.029,52	219.937,33
JUNHO	-	1.412,01	-	19.232,50	<b>202.116,84</b>
JULHO	-	1.242,75	-	5.750,00	197.609,59
AGOSTO	-	1.328,64	-	25.047,65	173.890,58
SETEMBRO	-	959,10	-	-	<b>174.849,68</b>
OUTUBRO	-	990,54	-	15.316,22	160.524,00
NOVEMBRO	-	934,74	-	-	161.458,74
DEZEMBRO	-	853,37	-	-	<b>162.312,11</b>
<b>TOTAL EM 2007</b>	-	<b>14.037,41</b>	-	<b>69.575,89</b>	<b>162.312,11</b>
<b>TOTAL GERAL</b>	<b>184.138,00</b>	<b>29.336,00</b>	<b>18.414,00</b>	<b>69.575,89</b>	<b>162.312,11</b>

<b>CONVÊNIO:</b>	5422/2005 - ATENÇÃO À SAÚDE DO IDOSO		
<b>REFERÊNCIA:</b>	KARLA CRISTINA		
<b>ORIGEM DO RECURSO:</b>	MINISTÉRIO DA SAÚDE	Concedente:	570.000,00
<b>CONTA CORRENTE N.º</b>	6713-X - BANCO DO BRASIL S/A	Contrapartida:	57.000,00
<b>VIGÊNCIA:</b>	31/12/05 A 19/02/08		

MÊS	RECEITA			DESPESAS	SALDO
	RECEITA DA UNIÃO	RENDIMENTOS DE APLICAÇÃO	CONTRAPARTIDA		
<b>EXECUÇÃO ANOS ANTERIORES</b>	<b>228.000,00</b>	<b>18.142,53</b>	<b>57.000,00</b>	-	<b>303.142,53</b>
JANEIRO	-	873,93	-	-	304.016,46
FEVEREIRO	-	2.274,75	-	-	306.291,21
MARÇO	-	1.748,77	-	-	<b>308.039,98</b>
ABRIL	-	1.923,15	-	-	309.963,13
MAIO	-	1.970,35	-	-	311.933,48
JUNHO	-	2.002,63	-	-	<b>313.936,11</b>
JULHO	-	1.930,30	-	-	315.866,41
AGOSTO	-	2.123,75	-	-	317.990,16
SETEMBRO	-	1.753,89	-	-	<b>319.744,05</b>
OUTUBRO	-	1.985,29	-	-	321.729,34
NOVEMBRO	-	1.873,46	-	-	323.602,80
DEZEMBRO	-	1.710,37	-	-	<b>325.313,17</b>
<b>TOTAL EM 2007</b>	-	<b>22.170,64</b>	-	-	<b>325.313,17</b>
<b>TOTAL GERAL</b>	<b>228.000,00</b>	<b>40.313,17</b>	<b>57.000,00</b>	-	<b>325.313,17</b>

<b>CONVÊNIO:</b>	4632/2005 - FORMAÇÃO DE AGENTES PARA O CONTROLE SOCIAL		
<b>REFERÊNCIA:</b>	TÚLIO ZULLATO		
<b>ORIGEM DO RECURSO:</b>	MINISTÉRIO DA SAÚDE	Concedente:	150.000,00
<b>CONTA CORRENTE N.º</b>	6689-3 - BANCO DO BRASIL S/A	Contrapartida:	15.000,00
<b>VIGÊNCIA:</b>	31/12/05 A 28/10/07		

MÊS	RECEITA			DESPESAS	SALDO
	RECEITA DA UNIÃO	RENDIMENTOS DE APLICAÇÃO	CONTRAPARTIDA		
<b>EXECUÇÃO ANOS ANTERIORES</b>	<b>150.000,00</b>	<b>9.739,47</b>	<b>15.000,00</b>	-	<b>174.739,47</b>
JANEIRO	-	406,18	-	-	175.145,65
FEVEREIRO	-	1.310,50	-	-	176.456,15
MARÇO	-	1.007,48	-	-	<b>177.463,63</b>
ABRIL	-	1.107,93	-	-	178.571,56
MAIO	-	1.135,13	-	-	179.706,69
JUNHO	-	1.153,72	-	-	<b>180.860,41</b>
JULHO	-	1.112,05	-	-	181.972,46
AGOSTO	-	1.223,50	-	18.250,00	164.945,96
SETEMBRO	-	909,77	-	-	<b>165.855,73</b>
OUTUBRO	-	1.029,80	-	18.250,00	148.635,53
NOVEMBRO	-	865,51	-	-	149.501,04
DEZEMBRO	-	790,17	-	36.500,00	<b>113.791,21</b>
<b>TOTAL EM 2007</b>	-	<b>12.051,74</b>	-	<b>73.000,00</b>	<b>113.791,21</b>
<b>TOTAL GERAL</b>	<b>150.000,00</b>	<b>21.791,21</b>	<b>15.000,00</b>	<b>73.000,00</b>	<b>113.791,21</b>

**SECRETARIA MUNICIPAL DE SAÚDE / FUNDO MUNICIPAL DE SAÚDE  
DEMONSTRATIVO DE GASTOS COM PROJETOS ESPECIAIS E CONVÊNIOS  
ANO DE 2007**

<b>CONVÊNIO:</b>	3316/2005 - MANUTENÇÃO ÀS UNIDADES DE SAÚDE (ATENÇÃO À SAÚDE BUCAL)		
<b>REFERÊNCIA:</b>	CARLOS TENÓRIO		
<b>ORIGEM DO RECURSO:</b>	MINISTÉRIO DA SAÚDE	Concedente:	400.000,00
<b>CONTA CORRENTE N.º</b>	6643-5 BANCO BRASIL S/A	Contrapartida:	100.000,00
<b>VIGÊNCIA :</b>	30/12/05 A 26/12/07		

MÊS	RECEITA			DESPESAS	SALDO
	RECEITA DA UNIÃO	RENDIMENTOS DE APLICAÇÃO	CONTRAPARTIDA		
<b>EXECUÇÃO ANOS ANTERIORES</b>	<b>200.000,00</b>	<b>7.678,38</b>	<b>50.000,00</b>	-	<b>257.678,38</b>
JANEIRO	-	742,86	-	-	258.421,24
FEVEREIRO	-	1.933,59	-	-	260.354,83
MARÇO	-	1.486,50	-	-	<b>261.841,33</b>
ABRIL	-	1.634,72	-	-	263.476,05
MAIO	-	1.674,85	-	-	265.150,90
JUNHO	-	1.702,28	-	6.602,00	<b>260.251,18</b>
JULHO	-	1.600,21	-	12.612,99	249.238,40
AGOSTO	-	1.675,77	-	2.420,00	248.494,17
SETEMBRO	-	1.370,58	-	-	<b>249.864,75</b>
OUTUBRO	-	1.212,06	-	54.654,90	196.421,91
NOVEMBRO	-	1.143,78	-	-	197.565,69
DEZEMBRO	-	1.044,21	-	-	<b>198.609,90</b>
<b>TOTAL EM 2007</b>	-	<b>17.221,41</b>	-	<b>76.289,89</b>	<b>198.609,90</b>
<b>TOTAL GERAL</b>	<b>200.000,00</b>	<b>24.899,79</b>	<b>50.000,00</b>	<b>76.289,89</b>	<b>198.609,90</b>

<b>CONVÊNIO:</b>	2475/2005 - NÚCLEO CIRURGIA - DISTRITO LESTE - AQUISIÇÃO DE EQUIPAMENTOS		
<b>REFERÊNCIA:</b>	DR. GALILEU/ PAULO CÉSAR		
<b>ORIGEM DO RECURSO:</b>	MINISTÉRIO DA SAÚDE	Concedente:	135.000,00
<b>CONTA CORRENTE N.º</b>	6644-3 BANCO DO BRASIL S/A	Contrapartida:	15.000,00
<b>VIGÊNCIA:</b>	30/12/05 A 29/12/07		

MÊS	RECEITA			DESPESAS	SALDO
	RECEITA DA UNIÃO	RENDIMENTOS DE APLICAÇÃO	CONTRAPARTIDA		
<b>EXECUÇÃO ANOS ANTERIORES</b>	<b>135.000,00</b>	<b>10.225,02</b>	<b>15.000,00</b>	-	<b>160.225,02</b>
JANEIRO	-	461,91	-	-	160.686,93
FEVEREIRO	-	1.202,31	-	-	161.889,24
MARÇO	-	924,31	-	-	<b>162.813,55</b>
ABRIL	-	1.016,47	-	-	163.830,02
MAIO	-	1.041,42	-	-	164.871,44
JUNHO	-	1.058,48	-	-	<b>165.929,92</b>
JULHO	-	1.020,25	-	-	166.950,17
AGOSTO	-	1.122,50	-	-	168.072,67
SETEMBRO	-	927,01	-	12.620,98	<b>156.378,70</b>
OUTUBRO	-	922,87	-	46.858,39	110.443,18
NOVEMBRO	-	555,78	-	14.999,00	95.999,96
DEZEMBRO	-	507,40	-	-	<b>96.507,36</b>
<b>TOTAL EM 2007</b>	-	<b>10.760,71</b>	-	<b>74.478,37</b>	<b>96.507,36</b>
<b>TOTAL GERAL</b>	<b>135.000,00</b>	<b>20.985,73</b>	<b>15.000,00</b>	<b>74.478,37</b>	<b>96.507,36</b>

<b>CONVÊNIO:</b>	591/2005 - CENTRO DE ESPECIALIDADES MÉDICAS		
<b>REFERÊNCIA:</b>	ROSELI		
<b>ORIGEM DO RECURSO:</b>	MINISTÉRIO DA SAÚDE	Vr. Repasse:	9.572.657,68
<b>CONTA CORRENTE N.º</b>	6774-1 BANCO DO BRASIL S/A	Contrapartida PBH:	2.393.164,42

MÊS	RECEITA			DESPESAS	TRANSFERÊNCIA	SALDO
	RECEITA DA UNIÃO	RENDIMENTOS DE APLICAÇÃO	CONTRAPARTIDA			
<b>EXECUÇÃO ANOS ANTERIORES</b>	<b>9.572.657,68</b>	<b>508.233,88</b>	<b>136.224,58</b>	<b>3.669.062,94</b>	<b>(6.000.000,00)</b>	<b>548.053,20</b>
JANEIRO	-	4.520,06	1.176.045,13	7.727.480,12	6.000.000,00	1.138,27
FEVEREIRO	-	-	1.061.062,76	1.061.062,76	-	1.138,27
MARÇO	-	5.900,56	969.716,60	454.245,88	-	<b>522.509,55</b>
ABRIL	-	4.629,19	-	-	-	527.138,74
MAIO	-	5.849,26	508.974,43	127.026,26	-	914.936,17
JUNHO	-	6.323,38	-	175.768,94	-	<b>745.490,61</b>
JULHO	-	6.610,49	-	-	-	752.101,10
AGOSTO	-	1.513,04	687.419,62	1.432.910,23	-	8.123,53
SETEMBRO	-	59,17	-	-	-	<b>8.182,70</b>
OUTUBRO	-	68,35	-	-	-	8.251,05
NOVEMBRO	-	63,01	300.000,00	300.000,00	-	8.314,06
DEZEMBRO	-	63,49	265.764,60	265.764,60	-	<b>8.377,55</b>
<b>TOTAL EM 2007</b>	-	<b>35.600,00</b>	<b>4.968.983,14</b>	<b>11.544.258,79</b>	<b>6.000.000,00</b>	<b>8.377,55</b>
<b>TOTAL GERAL</b>	<b>9.572.657,68</b>	<b>543.833,88</b>	<b>5.105.207,72</b>	<b>15.213.321,73</b>	-	<b>8.377,55</b>

**SECRETARIA MUNICIPAL DE SAÚDE / FUNDO MUNICIPAL DE SAÚDE  
DEMONSTRATIVO DE GASTOS COM PROJETOS ESPECIAIS E CONVÊNIOS  
ANO DE 2007**

<b>CONVÊNIO:</b>	592/2005 - CENTRO DE ESPECIALIDADES MÉDICAS - MOBILIÁRIO		
<b>REFERÊNCIA:</b>	ROSELI	Vr. Repasse:	2.433.650,88
<b>ORIGEM DO RECURSO:</b>	MINISTÉRIO DA SAÚDE	Contrapartida PBH:	608.412,72
<b>CONTA CORRENTE N.º</b>	6530-7 - BANCO DO BRASIL S/A		
<b>VIGÊNCIA:</b>	20/09/05 A 17/02/08		

MÊS	RECEITA			DESPESAS	SALDO
	RECEITA DA UNIÃO	RENDIMENTOS DE APLICAÇÃO	CONTRAPARTIDA		
<b>EXECUÇÃO ANOS ANTERIORES</b>	-	-	-	-	-
JANEIRO	-	-	-	-	-
FEVEREIRO	-	-	-	-	-
MARÇO	-	-	-	-	-
ABRIL	-	-	-	-	-
MAIO	-	-	-	-	-
JUNHO	-	-	-	-	-
JULHO	2.433.650,88	7.119,46	608.412,72	88.038,80	2.961.144,26
AGOSTO	-	10.302,89	-	25.183,32	2.946.263,83
SETEMBRO	-	17.930,94	-	275.311,32	<b>2.688.883,45</b>
OUTUBRO	-	15.169,60	-	184.689,72	2.519.363,33
NOVEMBRO	-	11.470,28	-	442.833,56	2.088.000,05
DEZEMBRO	-	15.677,02	-	36.896,79	<b>2.066.780,28</b>
<b>TOTAL EM 2007</b>	<b>2.433.650,88</b>	<b>77.670,19</b>	<b>608.412,72</b>	<b>1.052.953,51</b>	<b>2.066.780,28</b>
<b>TOTAL GERAL</b>	<b>2.433.650,88</b>	<b>77.670,19</b>	<b>608.412,72</b>	<b>1.052.953,51</b>	<b>2.066.780,28</b>

<b>CONVÊNIO:</b>	0874/2006 - ATENÇÃO À SAÚDE DO ADOLESCENTE E JOVEM		
<b>REFERÊNCIA:</b>	ZELIA/SÔNIA GESTEIRA	Concedente:	100.000,00
<b>ORIGEM DO RECURSO:</b>	MINISTÉRIO DA SAÚDE	Contrapartida:	10.000,00
<b>CONTA CORRENTE N.º</b>	7039-4 - BANCO DO BRASIL S/A		
<b>VIGÊNCIA:</b>	31/12/06 até 24/02/08		

MÊS	RECEITA			DESPESAS	SALDO
	RECEITA DA UNIÃO	RENDIMENTOS DE APLICAÇÃO	CONTRAPARTIDA		
<b>EXECUÇÃO ANOS ANTERIORES</b>	-	-	-	-	-
JANEIRO	-	-	-	-	-
FEVEREIRO	-	-	-	-	-
MARÇO	-	-	-	-	-
ABRIL	-	-	-	-	-
MAIO	-	-	-	-	-
JUNHO	-	-	-	-	-
JULHO	100.000,00	209,86	-	-	100.209,86
AGOSTO	-	802,73	-	-	101.012,59
SETEMBRO	-	659,24	-	-	<b>101.671,83</b>
OUTUBRO	-	760,70	-	-	102.432,53
NOVEMBRO	-	665,85	-	-	103.098,38
DEZEMBRO	-	581,80	-	-	<b>103.680,18</b>
<b>TOTAL EM 2007</b>	<b>100.000,00</b>	<b>3.680,18</b>	-	-	<b>103.680,18</b>
<b>TOTAL GERAL</b>	<b>100.000,00</b>	<b>3.680,18</b>	-	-	<b>103.680,18</b>

<b>CONVÊNIO:</b>	220/2006 - DESAPROPRIAÇÃO DO IMÓVEL ONDE FUNCIONA O HOSPITAL DOM BOSCO		
<b>REFERÊNCIA:</b>	HELEN / MARIA DO CARMO	Concedente:	3.500.000,00
<b>ORIGEM DO RECURSO:</b>	SECRETARIA DE ESTADO DA SAÚDE	Contrapartida:	
<b>CONTA CORRENTE N.º</b>	6867-5 - BANCO DO BRASIL S/A		
<b>VIGÊNCIA:</b>	12/06/06 A 11/08/06		

MÊS	RECEITA			DESPESAS	SALDO
	RECEITA DA SES	RENDIMENTOS DE APLICAÇÃO	CONTRAPARTIDA		
<b>EXECUÇÃO ANOS ANTERIORES</b>	<b>3.500.000,00</b>	<b>100.783,29</b>	-	<b>3.500.000,00</b>	<b>100.783,29</b>
JANEIRO	-	342,46	-	-	101.125,75
FEVEREIRO	-	813,42	7.586,95	-	109.526,12
MARÇO	-	625,34	-	-	<b>110.151,46</b>
ABRIL	-	687,69	-	-	110.839,15
MAIO	-	704,57	-	-	111.543,72
JUNHO	-	716,11	-	-	<b>112.259,83</b>
JULHO	-	690,25	-	-	112.950,08
AGOSTO	-	759,42	-	-	113.709,50
SETEMBRO	-	627,17	-	-	<b>114.336,67</b>
OUTUBRO	-	709,91	-	-	115.046,58
NOVEMBRO	-	669,92	-	-	115.716,50
DEZEMBRO	-	611,61	-	-	<b>116.328,11</b>
<b>TOTAL EM 2007</b>	-	<b>7.957,87</b>	<b>7.586,95</b>	-	<b>116.328,11</b>
<b>TOTAL GERAL</b>	<b>3.500.000,00</b>	<b>108.741,16</b>	<b>7.586,95</b>	<b>3.500.000,00</b>	<b>116.328,11</b>

**SECRETARIA MUNICIPAL DE SAÚDE / FUNDO MUNICIPAL DE SAÚDE  
DEMONSTRATIVO DE GASTOS COM PROJETOS ESPECIAIS E CONVÊNIOS  
ANO DE 2007**

<b>CONVÊNIO:</b>	288/2006 - AQUISIÇÃO EQUIPAMENTOS PARA CENTRAL ESTERILIZAÇÃO LESTE		
<b>REFERÊNCIA:</b>	PAULO CÉSAR		
<b>ORIGEM DO RECURSO:</b>	SES	Concedente:	20.000,00
<b>CONTA CORRENTE N.º</b>	6816-0 - BANCO DO BRASIL S/A	Contrapartida:	-
<b>VIGÊNCIA :</b>	14/06/06 A 13/06/07		

MÊS	RECEITA			DESPESAS	SALDO
	RECEITA DA SES	RENDIMENTOS DE APLICAÇÃO	CONTRAPARTIDA		
<b>EXECUÇÃO ANOS ANTERIORES</b>	<b>20.000,00</b>	<b>13,64</b>	-	-	<b>20.013,64</b>
JANEIRO	-	46,52	-	-	20.060,16
FEVEREIRO	-	150,09	-	-	20.210,25
MARÇO	-	115,39	-	-	<b>20.325,64</b>
ABRIL	-	126,89	-	-	20.452,53
MAIO	-	130,01	-	5.475,00	15.107,54
JUNHO	-	96,99	-	-	<b>15.204,53</b>
JULHO	-	93,48	-	-	15.298,01
AGOSTO	-	102,85	-	-	15.400,86
SETEMBRO	-	84,94	-	-	<b>15.485,80</b>
OUTUBRO	-	96,15	-	-	15.581,95
NOVEMBRO	-	90,73	-	-	15.672,68
DEZEMBRO	-	82,83	-	-	<b>15.755,51</b>
<b>TOTAL EM 2007</b>	-	<b>1.216,87</b>	-	<b>5.475,00</b>	<b>15.755,51</b>
<b>TOTAL GERAL</b>	<b>20.000,00</b>	<b>1.230,51</b>	-	<b>5.475,00</b>	<b>15.755,51</b>

<b>CONVÊNIO:</b>	522/2006 - UAPU LESTE - REFORMA IMÓVEL		
<b>REFERÊNCIA:</b>	BETTY KOPIT		
<b>ORIGEM DO RECURSO:</b>	SES	Concedente:	100.000,00
<b>CONTA CORRENTE N.º</b>	6874-8	Contrapartida:	-
<b>VIGÊNCIA:</b>	29/06/06 A 28/06/07		

MÊS	RECEITA			DESPESAS	SALDO
	RECEITA DA SES	RENDIMENTOS DE APLICAÇÃO	CONTRAPARTIDA		
<b>EXECUÇÃO ANOS ANTERIORES</b>	<b>100.000,00</b>	<b>5.594,67</b>	-	-	<b>105.594,67</b>
JANEIRO	-	304,42	-	-	105.899,09
FEVEREIRO	-	792,37	-	-	106.691,46
MARÇO	-	609,15	-	-	<b>107.300,61</b>
ABRIL	-	669,89	-	-	107.970,50
MAIO	-	686,34	-	-	108.656,84
JUNHO	-	697,58	-	-	<b>109.354,42</b>
JULHO	-	672,38	-	95.048,19	14.978,61
AGOSTO	-	100,70	-	-	15.079,31
SETEMBRO	-	0,55	5.201,32	20.179,93	<b>101,25</b>
OUTUBRO	-	0,62	83.084,69	83.084,69	101,87
NOVEMBRO	300.000,00	308,49	86.213,84	180.985,93	205.638,27
DEZEMBRO	-	286,03	-	154.951,79	<b>50.972,51</b>
<b>TOTAL EM 2007</b>	<b>300.000,00</b>	<b>5.128,52</b>	<b>174.499,85</b>	<b>534.250,53</b>	<b>50.972,51</b>
<b>TOTAL GERAL</b>	<b>400.000,00</b>	<b>10.723,19</b>	<b>174.499,85</b>	<b>534.250,53</b>	<b>50.972,51</b>

<b>CONVÊNIO:</b>	523/2006 - IMPLANTAÇÃO DA UPA VENDA NOVA		
<b>REFERÊNCIA:</b>	BETTY KOPIT		
<b>ORIGEM DO RECURSO:</b>	SES	Concedente:	150.000,00
<b>CONTA CORRENTE N.º</b>	6873-X BANCO DO BRASIL S/A	Contrapartida:	-
<b>VIGÊNCIA:</b>	29/06/06 A 28/06/07		

MÊS	RECEITA			DESPESAS	SALDO
	RECEITA DA SES	RENDIMENTOS DE APLICAÇÃO	CONTRAPARTIDA		
<b>EXECUÇÃO ANOS ANTERIORES</b>	<b>150.000,00</b>	<b>8.392,01</b>	-	-	<b>158.392,01</b>
JANEIRO	-	456,63	-	-	158.848,64
FEVEREIRO	-	1.188,56	-	-	160.037,20
MARÇO	-	913,73	-	-	<b>160.950,93</b>
ABRIL	-	1.004,84	-	-	161.955,77
MAIO	-	1.029,51	-	-	162.985,28
JUNHO	-	1.046,37	-	-	<b>164.031,65</b>
JULHO	-	1.008,58	-	78.000,99	87.039,24
AGOSTO	-	585,21	-	-	87.624,45
SETEMBRO	-	3,22	10.058,96	97.098,20	<b>588,43</b>
OUTUBRO	-	115,50	165.297,71	165.297,71	703,93
NOVEMBRO	350.000,00	362,65	204.577,55	341.248,34	214.395,79
DEZEMBRO	-	41,65	-	207.014,96	<b>7.422,48</b>
<b>TOTAL EM 2007</b>	<b>350.000,00</b>	<b>7.756,45</b>	<b>379.934,22</b>	<b>888.660,20</b>	<b>7.422,48</b>
<b>TOTAL GERAL</b>	<b>500.000,00</b>	<b>16.148,46</b>	<b>379.934,22</b>	<b>888.660,20</b>	<b>7.422,48</b>

**SECRETARIA MUNICIPAL DE SAÚDE / FUNDO MUNICIPAL DE SAÚDE  
DEMONSTRATIVO DE GASTOS COM PROJETOS ESPECIAIS E CONVÊNIOS  
ANO DE 2007**

<b>PROG. FUNDO A FUNDO:</b>	ACADEMIAS DA CIDADE		
<b>REFERÊNCIA:</b>	MARIA ANGÉLICA DE SALES DIAS	Vr. Repasse:	330.565,00
<b>ORIGEM DO RECURSO:</b>	MINISTÉRIO DA SAÚDE	Contrapartida:	
<b>CONTA CORRENTE N.º</b>	6795-4 BANCO DO BRASIL S/A		

MÊS	RECEITA			DESPESAS	SALDO
	RECEITA DA UNIÃO	RENDIMENTOS DE APLICAÇÃO	CONTRAPARTIDA		
<b>EXECUÇÃO ANOS ANTERIORES</b>	<b>290.565,00</b>	<b>23.932,96</b>	-	<b>5.899,95</b>	<b>308.598,01</b>
JANEIRO	-	2.741,92	-	-	311.339,93
FEVEREIRO	-	2.219,41	-	1.575,00	311.984,34
MARÇO	40.000,00	2.705,77	-	-	<b>354.690,11</b>
ABRIL	-	2.537,29	-	997,50	356.229,90
MAIO	-	2.983,36	-	11.523,79	347.689,47
JUNHO	-	2.567,01	-	949,00	<b>349.307,48</b>
JULHO	-	953,34	-	-	350.260,82
AGOSTO	-	5.007,31	-	7.029,93	348.238,20
SETEMBRO	-	2.514,91	-	24.938,00	<b>325.815,11</b>
OUTUBRO	-	2.717,17	-	11.158,56	317.373,72
NOVEMBRO	-	2.290,42	-	27.552,00	292.112,14
DEZEMBRO	-	2.144,94	-	28.010,40	<b>266.246,68</b>
<b>TOTAL EM 2007</b>	<b>40.000,00</b>	<b>31.382,85</b>	-	<b>113.734,18</b>	<b>266.246,68</b>
<b>TOTAL GERAL</b>	<b>330.565,00</b>	<b>55.315,81</b>	-	<b>119.634,13</b>	<b>266.246,68</b>

<b>PROG. FUNDO A FUNDO:</b>	AÇÕES BÁSICAS DE VIGILÂNCIA SANITÁRIA		
<b>REFERÊNCIA:</b>	MARA	Vr. Mensal:	49.486,02
<b>ORIGEM DO RECURSO:</b>	MINISTÉRIO DA SAÚDE	Contrapartida:	
<b>CONTA CORRENTE N.º</b>	6450-5 - BANCO DO BRASIL S/A		

MÊS	RECEITA			DESPESAS	SALDO
	RECEITA DA UNIÃO	RENDIMENTOS DE APLICAÇÃO	CONTRAPARTIDA		
<b>EXECUÇÃO ANOS ANTERIORES</b>	<b>874.817,42</b>	<b>47.017,16</b>	-	<b>413.394,11</b>	<b>508.440,47</b>
JANEIRO	227.635,70	2.388,18	-	453.572,65	284.891,70
FEVEREIRO	-	2.265,58	-	-	287.157,28
MARÇO	98.972,04	3.197,47	-	-	<b>389.326,79</b>
ABRIL	49.486,02	3.506,56	-	-	442.319,37
MAIO	49.486,02	1.977,40	-	368.732,63	125.050,16
JUNHO	49.486,02	1.092,58	-	-	<b>175.628,76</b>
JULHO	-	1.557,35	-	-	177.186,11
AGOSTO	-	1.585,53	-	-	178.771,64
SETEMBRO	-	1.302,16	-	-	<b>180.073,80</b>
OUTUBRO	-	1.504,11	-	-	181.577,91
NOVEMBRO	-	1.386,57	-	-	182.964,48
DEZEMBRO	-	1.397,17	-	-	<b>184.361,65</b>
<b>TOTAL EM 2007</b>	<b>475.065,80</b>	<b>23.160,66</b>	-	<b>822.305,28</b>	<b>184.361,65</b>
<b>TOTAL GERAL</b>	<b>1.349.883,22</b>	<b>70.177,82</b>	-	<b>1.235.699,39</b>	<b>184.361,65</b>

<b>PROG. FUNDO A FUNDO:</b>	AIDS E CASA DE APOIO A PARTIR JULHO/05		
<b>REFERÊNCIA:</b>	CARMEN TERESINHA MAZZILLI MARQUES	Vr. Mensal:	70.608,76
<b>ORIGEM DO RECURSO:</b>	MINISTÉRIO DA SAÚDE	Vr. Mensal Incentivo:	7.000,00
<b>CONTA CORRENTE N.º</b>	5662-6 BANCO DO BRASIL S/A	Contrapartida Mês:	30.260,89

MÊS	RECEITA			DESPESAS	SALDO
	RECEITA DA UNIÃO	RENDIMENTOS DE APLICAÇÃO	CONTRAPARTIDA		
<b>EXECUÇÃO ANOS ANTERIORES</b>	<b>3.002.991,58</b>	<b>231.369,91</b>	<b>1.149.963,82</b>	<b>3.221.033,21</b>	<b>1.163.292,10</b>
JANEIRO	218.826,28	12.380,38	121.055,33	150.621,87	1.364.932,22
FEVEREIRO	70.608,76	10.673,76	-	38.006,84	1.408.207,90
MARÇO	-	13.655,94	30.260,89	51.819,77	<b>1.400.304,96</b>
ABRIL	70.608,76	12.318,07	30.260,89	61.814,51	1.451.678,17
MAIO	91.608,76	13.695,00	30.260,89	102.502,68	1.484.740,14
JUNHO	70.608,76	12.024,90	-	111.142,96	<b>1.456.230,84</b>
JULHO	135.708,76	13.580,31	60.521,78	71.021,65	1.595.020,04
AGOSTO	70.608,76	14.295,68	30.250,89	118.437,20	1.591.738,17
SETEMBRO	70.608,76	11.576,57	-	195.031,51	<b>1.478.891,99</b>
OUTUBRO	77.608,76	12.411,37	-	64.060,23	1.504.851,89
NOVEMBRO	70.608,76	10.397,66	60.521,78	319.349,06	1.327.031,03
DEZEMBRO	211.217,52	10.037,89	60.521,78	208.130,07	<b>1.400.678,15</b>
<b>TOTAL EM 2007</b>	<b>1.158.622,64</b>	<b>147.047,53</b>	<b>423.654,23</b>	<b>1.491.938,35</b>	<b>1.400.678,15</b>
<b>TOTAL GERAL</b>	<b>4.161.614,22</b>	<b>378.417,44</b>	<b>1.573.618,05</b>	<b>4.712.971,56</b>	<b>1.400.678,15</b>

**SECRETARIA MUNICIPAL DE SAÚDE / FUNDO MUNICIPAL DE SAÚDE  
DEMONSTRATIVO DE GASTOS COM PROJETOS ESPECIAIS E CONVÊNIOS  
ANO DE 2007**

<b>PROG. FUNDO A FUNDO:</b>	CENTRO DE ESPECIALIDADES ODONTOLÓGICAS - POLICLÍNICA CENTRO SUL		
<b>REFERÊNCIA:</b>	CARLOS TENÓRIO	Vr. Investimento Fixo:	50.000,00
<b>ORIGEM DO RECURSO:</b>	MINISTÉRIO DA SAÚDE	Vr. Mensal Custeio:	8.800,00
<b>CONTA CORRENTE N.º</b>	6490-4 BANCO DO BRASIL S/A		

MÊS	RECEITA			DESPESAS	SALDO
	RECEITA DA UNIÃO	RENDIMENTOS DE APLICAÇÃO	CONTRAPARTIDA		
<b>EXECUÇÃO ANOS ANTERIORES</b>	<b>217.200,00</b>	<b>11.553,04</b>	-	<b>97.836,85</b>	<b>130.916,19</b>
JANEIRO	8.800,00	991,97	-	-	140.708,16
FEVEREIRO	8.800,00	852,91	-	-	150.361,07
MARÇO	8.800,00	1.096,57	-	-	<b>160.257,64</b>
ABRIL	8.800,00	1.036,59	-	-	170.094,23
MAIO	8.800,00	1.185,00	-	-	180.079,23
JUNHO	8.800,00	1.095,19	-	-	<b>189.974,42</b>
JULHO	8.800,00	1.233,35	-	-	200.007,77
AGOSTO	8.800,00	1.277,76	-	-	210.085,53
SETEMBRO	8.800,00	1.081,90	-	-	<b>219.967,43</b>
OUTUBRO	8.800,00	1.278,76	-	-	230.046,19
NOVEMBRO	8.800,00	1.147,02	-	-	239.993,21
DEZEMBRO	8.800,00	1.354,32	-	-	<b>250.147,53</b>
<b>TOTAL EM 2007</b>	<b>105.600,00</b>	<b>13.631,34</b>	-	-	<b>250.147,53</b>
<b>TOTAL GERAL</b>	<b>322.800,00</b>	<b>25.184,38</b>	-	<b>97.836,85</b>	<b>250.147,53</b>

<b>PROG. FUNDO A FUNDO:</b>	CENTRO DE REFERÊNCIA DE SAÚDE DO TRABALHADOR		
<b>REFERÊNCIA:</b>	CRISTINA FURQUIM WERNECK	Vr. Mensal:	20.000,00
<b>ORIGEM DO RECURSO:</b>	MINISTÉRIO DA SAÚDE	Contrapartida:	-
<b>CONTA CORRENTE N.º</b>	5677-4 BANCO DO BRASIL S/A		

MÊS	RECEITA			DESPESAS	SALDO
	RECEITA DA UNIÃO	RENDIMENTOS DE APLICAÇÃO	CONTRAPARTIDA		
<b>EXECUÇÃO ANOS ANTERIORES</b>	<b>800.000,00</b>	<b>139.270,16</b>	-	<b>840.460,17</b>	<b>98.809,99</b>
JANEIRO	-	537,74	-	716,66	98.631,07
FEVEREIRO	-	410,91	-	7.841,16	91.200,82
MARÇO	-	415,64	-	19.213,15	<b>72.403,31</b>
ABRIL	-	333,78	-	12,00	72.725,09
MAIO	-	360,37	-	1.844,29	71.241,17
JUNHO	-	278,45	-	12.591,09	<b>58.928,53</b>
JULHO	-	260,89	-	604,10	58.585,32
AGOSTO	-	243,09	-	8.165,91	50.662,50
SETEMBRO	-	175,24	-	1.985,30	<b>48.852,44</b>
OUTUBRO	-	192,02	-	723,38	48.321,08
NOVEMBRO	-	173,30	-	877,00	47.617,38
DEZEMBRO	-	157,84	-	5.825,12	<b>41.950,10</b>
<b>TOTAL EM 2007</b>	-	<b>3.539,27</b>	-	<b>60.399,16</b>	<b>41.950,10</b>
<b>TOTAL GERAL</b>	<b>800.000,00</b>	<b>142.809,43</b>	-	<b>900.859,33</b>	<b>41.950,10</b>

<b>PROG. FUNDO A FUNDO:</b>	CAPS IN		
<b>REFERÊNCIA:</b>	MÍRIAM/ROSE	Vr. Repasse:	30.000,00
<b>ORIGEM DO RECURSO:</b>	MINISTÉRIO DA SAÚDE	Contrapartida:	-
<b>CONTA CORRENTE N.º</b>	6804-7 BANCO DO BRASIL S/A		

MÊS	RECEITA			DESPESAS	SALDO
	RECEITA DA UNIÃO	RENDIMENTOS DE APLICAÇÃO	CONTRAPARTIDA		
<b>EXECUÇÃO ANOS ANTERIORES</b>	<b>30.000,00</b>	<b>741,80</b>	-	-	<b>30.741,80</b>
JANEIRO	-	222,79	-	-	30.964,59
FEVEREIRO	-	179,00	-	-	31.143,59
MARÇO	-	217,38	-	-	<b>31.360,97</b>
ABRIL	-	194,88	-	-	31.555,85
MAIO	-	212,33	-	-	31.768,18
JUNHO	-	186,10	-	-	<b>31.954,28</b>
JULHO	-	200,38	-	-	32.154,66
AGOSTO	-	198,58	-	-	32.353,24
SETEMBRO	-	161,68	-	-	<b>32.514,92</b>
OUTUBRO	-	185,66	-	-	32.700,58
NOVEMBRO	-	162,06	-	-	32.862,64
DEZEMBRO	-	185,45	-	-	<b>33.048,09</b>
<b>TOTAL EM 2007</b>	-	<b>2.306,29</b>	-	-	<b>33.048,09</b>
<b>TOTAL GERAL</b>	<b>30.000,00</b>	<b>3.048,09</b>	-	-	<b>33.048,09</b>

**SECRETARIA MUNICIPAL DE SAÚDE / FUNDO MUNICIPAL DE SAÚDE  
DEMONSTRATIVO DE GASTOS COM PROJETOS ESPECIAIS E CONVÊNIOS  
ANO DE 2007**

<b>PROG. FUNDO A FUNDO:</b>	FARMÁCIA BÁSICA	Vr. Mensal:	317.049,15
<b>REFERÊNCIA:</b>	VICENCINA MARIA DA COSTA VAL	Contrapartida:	192.151,00
<b>ORIGEM DO RECURSO:</b>	MINISTÉRIO DA SAÚDE		
<b>CONTA CORRENTE N.º</b>	1187-8 BANCO DO BRASIL S/A		

MÊS	RECEITA			DESPESAS	TRANSFERÊNCIA	SALDO
	RECEITA DA UNIÃO	RENDIMENTOS DE APLICAÇÃO	CONTRAPARTIDA			
<b>EXECUÇÃO DESDE 01/01/01</b>	<b>16.397.077,62</b>	<b>516.641,54</b>	<b>9.390.354,38</b>	<b>22.492.540,91</b>	<b>118.317,86</b>	<b>3.929.850,49</b>
JANEIRO	317.049,15	40.386,45	384.302,00	330.615,30	-	4.340.972,79
FEVEREIRO	-	32.781,86	-	259.594,60	-	4.114.160,05
MARÇO	634.098,30	44.163,51	192.151,00	221.119,20	-	<b>4.763.453,66</b>
ABRIL	317.049,15	42.271,22	192.151,00	145.962,00	-	5.168.963,03
MAIO	317.049,15	51.131,80	192.151,00	-	-	5.729.294,98
JUNHO	-	47.155,43	-	61.130,00	-	<b>5.715.320,41</b>
JULHO	634.098,30	55.513,19	384.302,00	101.107,30	-	6.688.126,60
AGOSTO	317.049,15	60.374,33	192.151,00	329.004,50	-	6.928.696,58
SETEMBRO	317.049,15	50.731,83	192.151,00	184.564,20	-	<b>7.304.064,36</b>
OUTUBRO	317.049,15	59.249,01	-	627.178,64	-	7.053.183,88
NOVEMBRO	317.049,15	54.992,30	384.302,00	95.933,14	-	7.713.594,19
DEZEMBRO	317.049,15	57.936,98	317.049,15	603.018,26	-	<b>7.802.611,21</b>
<b>TOTAL EM 2007</b>	<b>3.804.589,80</b>	<b>596.687,91</b>	<b>2.430.710,15</b>	<b>2.959.227,14</b>	-	<b>7.802.611,21</b>
<b>TOTAL GERAL</b>	<b>20.201.667,42</b>	<b>1.113.329,45</b>	<b>11.821.064,53</b>	<b>25.451.768,05</b>	<b>118.317,86</b>	<b>7.802.611,21</b>

<b>PROG. FUNDO A FUNDO:</b>	MEDICAMENTO DOS GRUPOS DE DIABETES, HIPERTENSÃO, ASMA E RENITE	Vr. Mensal:	225.262,38
<b>REFERÊNCIA:</b>	VICENCINA MARIA DA COSTA VAL	Contrapartida:	-
<b>ORIGEM DO RECURSO:</b>	MINISTÉRIO DA SAÚDE		
<b>CONTA CORRENTE N.º</b>	6799-7 BANCO DO BRASIL S/A		

MÊS	RECEITA			DESPESAS	SALDO
	RECEITA DA UNIÃO	RENDIMENTOS DE APLICAÇÃO	CONTRAPARTIDA		
<b>EXECUÇÃO ANOS ANTERIORES</b>	<b>1.802.099,04</b>	<b>68.837,33</b>	-	-	<b>1.870.936,37</b>
JANEIRO	225.262,38	19.134,57	-	-	2.115.333,32
FEVEREIRO	-	16.822,03	-	-	2.132.155,35
MARÇO	225.262,38	22.486,80	-	-	<b>2.379.904,53</b>
ABRIL	225.262,38	21.830,34	-	-	2.626.997,25
MAIO	450.524,76	26.631,15	-	-	3.104.153,16
JUNHO	-	25.549,71	-	45.150,00	<b>3.084.552,87</b>
JULHO	450.524,76	30.041,11	-	-	3.565.118,74
AGOSTO	225.262,38	32.674,72	-	54.180,00	3.768.875,84
SETEMBRO	225.262,38	27.828,39	-	-	<b>4.021.966,61</b>
OUTUBRO	225.262,38	34.628,31	-	72.240,00	4.209.617,30
NOVEMBRO	225.262,38	32.403,43	-	-	4.467.283,11
DEZEMBRO	225.262,38	34.468,18	-	21.900,00	<b>4.705.113,67</b>
<b>TOTAL EM 2007</b>	<b>2.703.148,56</b>	<b>324.498,74</b>	-	<b>193.470,00</b>	<b>4.705.113,67</b>
<b>TOTAL GERAL</b>	<b>4.505.247,60</b>	<b>393.336,07</b>	-	<b>193.470,00</b>	<b>4.705.113,67</b>

<b>PROG. FUNDO A FUNDO:</b>	PROGRAMA DE FINANCIAMENTO DAS AÇÕES DE ALIMENTAÇÃO E NUTRIÇÃO	Vr. Mensal:	100.000,00
<b>REFERÊNCIA:</b>	MARIA ANGÉLICA DE SALES DIAS	Contrapartida:	-
<b>ORIGEM DO RECURSO:</b>	MINISTÉRIO DA SAÚDE		
<b>CONTA CORRENTE N.º</b>	6956-6 BANCO DO BRASIL S/A		

MÊS	RECEITA			DESPESAS	SALDO
	RECEITA DA UNIÃO	RENDIMENTOS DE APLICAÇÃO	CONTRAPARTIDA		
<b>EXECUÇÃO ANOS ANTERIORES</b>	<b>100.000,00</b>	<b>3.261,69</b>	-	-	<b>103.261,69</b>
JANEIRO	-	624,69	-	-	103.886,38
FEVEREIRO	-	150,12	-	-	104.036,50
MARÇO	-	588,45	-	-	<b>104.624,95</b>
ABRIL	-	690,94	-	-	105.315,89
MAIO	-	658,45	-	-	105.974,34
JUNHO	-	705,17	-	-	<b>106.679,51</b>
JULHO	-	651,97	-	-	107.331,48
AGOSTO	-	672,03	-	-	108.003,51
SETEMBRO	-	671,68	-	-	<b>108.675,19</b>
OUTUBRO	-	610,10	-	-	109.285,29
NOVEMBRO	-	640,88	-	-	109.926,17
DEZEMBRO	-	634,25	-	-	<b>110.560,42</b>
<b>TOTAL EM 2007</b>	-	<b>7.298,73</b>	-	-	<b>110.560,42</b>
<b>TOTAL GERAL</b>	<b>100.000,00</b>	<b>10.560,42</b>	-	-	<b>110.560,42</b>

**SECRETARIA MUNICIPAL DE SAÚDE / FUNDO MUNICIPAL DE SAÚDE  
DEMONSTRATIVO DE GASTOS COM PROJETOS ESPECIAIS E CONVÊNIOS  
ANO DE 2007**

<b>PROG. FUNDO A FUNDO:</b>	FARMÁCIA POPULAR		
<b>REFERÊNCIA:</b>	SMPS	Repasse Inicial para cada farmácia:	50.000,00
<b>ORIGEM DO RECURSO:</b>	MINISTÉRIO DA SAÚDE	Vr. Mensal:	10.000,00
<b>CONTA CORRENTE N.º</b>	6317-7 BANCO DO BRASIL S/A		

MÊS	RECEITA			DESPESAS	SALDO
	RECEITA DA UNIÃO	RENDIMENTOS DE APLICAÇÃO	CONTRAPARTIDA		
<b>EXECUÇÃO ANOS ANTERIORES</b>	<b>240.000,00</b>	<b>13.897,03</b>	-	<b>230.000,00</b>	<b>23.897,03</b>
JANEIRO	10.000,00	192,75	-	-	34.089,78
FEVEREIRO	20.000,00	142,48	-	10.000,00	44.232,26
MARÇO	30.000,00	296,20	-	30.000,00	<b>44.528,46</b>
ABRIL	30.000,00	316,73	-	50.000,00	24.845,19
MAIO	30.000,00	148,87	-	20.000,00	34.994,06
JUNHO	-	57,31	-	30.000,00	<b>5.051,37</b>
JULHO	60.000,00	172,91	-	60.000,00	5.224,28
AGOSTO	30.000,00	109,89	-	30.000,00	5.334,17
SETEMBRO	30.000,00	81,51	-	30.000,00	<b>5.415,68</b>
OUTUBRO	30.000,00	85,53	-	-	35.501,21
NOVEMBRO	30.000,00	263,42	-	30.000,00	35.764,63
DEZEMBRO	130.000,00	646,34	-	30.000,00	<b>136.410,97</b>
<b>TOTAL EM 2007</b>	<b>430.000,00</b>	<b>2.513,94</b>	-	<b>320.000,00</b>	<b>136.410,97</b>
<b>TOTAL GERAL</b>	<b>670.000,00</b>	<b>16.410,97</b>	-	<b>550.000,00</b>	<b>136.410,97</b>

<b>PROG. FUNDO A FUNDO:</b>	PRÊMIO HUMANIZA SUS - DAVID CAPISTRANO		
<b>REFERÊNCIA:</b>	ROSE / MYRIAM - SAÚDE MENTAL	Repasse:	50.000,00
<b>ORIGEM DO RECURSO:</b>	MINISTÉRIO DA SAÚDE	Contrapartida:	-
<b>CONTA CORRENTE N.º</b>	6416-5 BANCO DO BRASIL S/A		

MÊS	RECEITA			DESPESAS	SALDO
	RECEITA DA UNIÃO	RENDIMENTOS DE APLICAÇÃO	CONTRAPARTIDA		
<b>EXECUÇÃO ANOS ANTERIORES</b>	<b>50.000,00</b>	<b>7.459,70</b>	-	<b>47.690,20</b>	<b>9.769,50</b>
JANEIRO	-	70,80	-	-	9.840,30
FEVEREIRO	-	56,88	-	-	9.897,18
MARÇO	-	69,09	-	-	<b>9.966,27</b>
ABRIL	-	61,93	-	-	10.028,20
MAIO	-	67,47	-	-	10.095,67
JUNHO	-	59,15	-	-	<b>10.154,82</b>
JULHO	-	63,67	-	-	10.218,49
AGOSTO	-	63,11	-	-	10.281,60
SETEMBRO	-	51,38	-	-	<b>10.332,98</b>
OUTUBRO	-	59,00	-	-	10.391,98
NOVEMBRO	-	54,29	-	-	10.446,27
DEZEMBRO	-	54,80	-	-	<b>10.501,07</b>
<b>TOTAL EM 2007</b>	-	<b>731,57</b>	-	-	<b>10.501,07</b>
<b>TOTAL GERAL</b>	<b>50.000,00</b>	<b>8.191,27</b>	-	<b>47.690,20</b>	<b>10.501,07</b>

<b>PROG. FUNDO A FUNDO:</b>	INCENTIVO SAMU-192		
<b>REFERÊNCIA:</b>	BETTY KOPIT	Vr. Mensal União:	316.500,00
<b>ORIGEM DO RECURSO:</b>	MINISTÉRIO DA SAÚDE - PT GM 2.136 DE 07/10/04	Vr. Mensal SES:	144.500,00
<b>CONTA CORRENTE N.º</b>	6210-3 - BANCO DO BRASIL S/A	Contrapartida FMS:	144.500,00

MÊS	RECEITA				DESPESAS	SALDO
	RECEITA DA UNIÃO	RECEITA DA SES	RENDIMENTOS DE APLICAÇÃO	CONTRAPARTIDA		
<b>EXECUÇÃO ANOS ANTERIORES</b>	<b>8.338.000,00</b>	<b>4.523.750,00</b>	<b>51.084,32</b>	<b>2.470.414,16</b>	<b>15.382.011,26</b>	<b>1.237,22</b>
JANEIRO	316.500,00	-	624,01	602.371,83	920.109,05	624,01
FEVEREIRO	316.500,00	-	734,53	464.703,11	781.203,11	1.358,54
MARÇO	316.400,00	-	999,10	975.711,82	1.291.040,85	<b>3.428,61</b>
ABRIL	316.500,00	-	409,78	-	275.000,00	45.338,39
MAIO	316.500,00	722.500,00	1.352,51	481.802,46	1.566.140,85	1.352,51
JUNHO	316.500,00	144.500,00	2.048,12	331.429,04	783.070,43	<b>12.759,24</b>
JULHO	316.500,00	144.500,00	2.787,27	-	-	476.546,51
AGOSTO	316.500,00	144.500,00	3.037,49	309.311,20	783.070,44	466.824,76
SETEMBRO	316.500,00	144.500,00	2.879,81	320.000,00	783.070,45	<b>467.634,12</b>
OUTUBRO	579.000,00	144.500,00	3.336,21	318.316,11	783.070,42	729.716,02
NOVEMBRO	404.000,00	144.500,00	2.097,58	53.354,42	1.234.711,83	98.956,19
DEZEMBRO	404.000,00	144.500,00	245,22	434.388,19	1.080.802,03	<b>1.287,57</b>
<b>TOTAL EM 2007</b>	<b>4.235.400,00</b>	<b>1.734.000,00</b>	<b>20.551,63</b>	<b>4.291.388,18</b>	<b>10.281.289,46</b>	<b>1.287,57</b>
<b>TOTAL GERAL</b>	<b>12.573.400,00</b>	<b>6.257.750,00</b>	<b>71.635,95</b>	<b>6.761.802,34</b>	<b>25.663.300,72</b>	<b>1.287,57</b>

**SECRETARIA MUNICIPAL DE SAÚDE / FUNDO MUNICIPAL DE SAÚDE  
DEMONSTRATIVO DE GASTOS COM PROJETOS ESPECIAIS E CONVÊNIOS  
ANO DE 2007**

<b>PROG. FUNDO A FUNDO:</b>	PPI / TETO FINANCEIRO DE EPIDEMIOLOGIA E CONTROLE DE DOENÇAS	
<b>REFERÊNCIA:</b>	CELESTE DE SOUZA	Vr. Médio/Mês: R\$ 1.061.997,85
<b>ORIGEM DO RECURSO:</b>	MINISTÉRIO DA SAÚDE	Contrapartida: R\$ 318.599,36
<b>CONTA CORRENTE N.º</b>	1428-1 BANCO DO BRASIL S/A	Contrapartida Extra Mensal aproximada: R\$ 333.779,27

MÊS	RECEITA				DESPESAS	SALDO
	RECEITA UNIÃO	RECEITA SES	RENDIMENTOS DE APLICAÇÃO	CONTRAPARTIDA		
<b>EXECUÇÃO DESDE 01/01/01</b>	<b>58.520.079,71</b>	<b>-</b>	<b>385.135,68</b>	<b>24.987.668,96</b>	<b>82.687.772,83</b>	<b>1.205.111,52</b>
JANEIRO	1.061.997,85	-	8.414,12		1.059.895,43	1.215.628,06
FEVEREIRO	958.497,85	-	3.776,92		1.046.230,39	1.131.672,44
MARÇO	1.003.497,85	-	5.540,83		1.190.990,89	<b>949.720,23</b>
ABRIL	780.542,92	215.992,80	6.196,91		853.113,95	1.099.338,91
MAIO	252.954,93	-	3.753,18	66.793,03	1.218.648,06	204.191,99
JUNHO	1.926.995,70	-	6.702,73		1.683.470,89	<b>792.375,41</b>
JULHO	1.036.135,28	-	7.288,58	795.640,19	892.522,42	1.400.961,16
AGOSTO	1.003.792,63	-	6.942,44	-	1.181.298,31	1.230.397,92
SETEMBRO	973.497,85	-	4.011,89	-	1.301.322,74	<b>906.584,92</b>
OUTUBRO	958.497,85	-	5.761,10	140.000,00	1.218.468,46	792.375,41
NOVEMBRO	991.633,55	-	2.204,54	405.000,00	1.231.481,33	959.732,17
DEZEMBRO	961.124,99	-	5.701,20	54.000,00	1.201.744,73	<b>778.813,63</b>
<b>TOTAL EM 2007</b>	<b>11.909.169,25</b>	<b>215.992,80</b>	<b>66.294,44</b>	<b>1.461.433,22</b>	<b>14.079.187,60</b>	<b>778.813,63</b>
<b>TOTAL GERAL</b>	<b>70.429.248,96</b>	<b>215.992,80</b>	<b>451.430,12</b>	<b>26.449.102,18</b>	<b>96.766.960,43</b>	<b>778.813,63</b>

<b>PROG. FUNDO A FUNDO:</b>	PROESF - PROGRAMA DE EXPANSÃO DA SAÚDE DA FAMÍLIA	
<b>REFERÊNCIA:</b>	PAULO CÉSAR	Proesf: 2.394.000,00
<b>ORIGEM DO RECURSO:</b>	MINISTÉRIO DA SAÚDE	Pacto: 140.900,00
<b>CONTA CORRENTE N.º</b>	5833-5 - BANCO DO BRASIL S/A	Plus: 1.197.000,00 Prêmio: 1.664.843,12

MÊS	RECEITA			DESPESAS	SALDO
	RECEITA DA UNIÃO	RENDIMENTOS DE APLICAÇÃO	CONTRAPARTIDA		
<b>EXECUÇÃO ANOS ANTERIORES</b>	<b>3.731.900,00</b>	<b>164.408,10</b>	<b>-</b>	<b>3.743.325,54</b>	<b>152.982,56</b>
JANEIRO	-	1.515,27	-	32.681,00	121.816,83
FEVEREIRO	-	968,74	-	-	122.785,57
MARÇO	-	1.182,72	-	-	<b>123.968,29</b>
ABRIL	-	829,87	-	124.798,16	-
MAIO	-	-	-	-	-
JUNHO	1.664.843,12	4.313,63	-	1.669.156,75	-
JULHO	-	-	220.796,00	-	220.796,00
AGOSTO	-	-	-	220.796,00	-
SETEMBRO	-	-	164.483,37	164.483,37	-
OUTUBRO	-	-	27.013,42	27.013,42	-
NOVEMBRO	-	-	47.094,26	47.094,26	-
DEZEMBRO	-	-	3.006,64	3.006,64	-
<b>TOTAL EM 2007</b>	<b>1.664.843,12</b>	<b>8.810,23</b>	<b>462.393,69</b>	<b>2.289.029,60</b>	<b>-</b>
<b>TOTAL GERAL</b>	<b>5.396.743,12</b>	<b>173.218,33</b>	<b>462.393,69</b>	<b>6.032.355,14</b>	<b>-</b>

<b>PROG. FUNDO A FUNDO:</b>	PROGRAMA SAÚDE BUCAL	
<b>REFERÊNCIA:</b>	CARLOS TENÓRIO	Vr. Médio/Mês: 352.800,00
<b>ORIGEM DO RECURSO:</b>	MINISTÉRIO DA SAÚDE	Contrapartida: -
<b>CONTA CORRENTE N.º</b>	6938-8	

MÊS	RECEITA			DESPESAS	SALDO
	RECEITA DA UNIÃO	RENDIMENTOS DE APLICAÇÃO	CONTRAPARTIDA		
<b>EXECUÇÃO ANOS ANTERIORES</b>	<b>2.123.800,00</b>	<b>36.719,77</b>	<b>-</b>	<b>626.183,81</b>	<b>1.534.335,96</b>
JANEIRO	352.800,00	16.735,56	-	24.349,50	1.879.522,02
FEVEREIRO	343.600,00	15.334,96	-	103.598,42	2.134.858,56
MARÇO	350.600,00	20.385,15	-	69.949,60	<b>2.435.894,11</b>
ABRIL	-	20.834,90	-	58.898,63	2.397.830,38
MAIO	701.200,00	24.370,59	-	226.715,65	2.896.685,32
JUNHO	350.600,00	23.893,01	-	116.239,97	<b>3.154.938,36</b>
JULHO	350.600,00	27.640,16	-	103.935,68	3.429.242,84
AGOSTO	350.600,00	30.212,88	-	346.524,64	3.463.531,08
SETEMBRO	296.200,00	25.379,67	-	132.962,34	<b>3.652.148,41</b>
OUTUBRO	326.400,00	30.728,57	-	36.524,70	3.972.752,28
NOVEMBRO	387.400,00	29.975,20	-	143.093,47	4.247.034,01
DEZEMBRO	330.800,00	32.766,08	-	303.644,85	<b>4.306.955,24</b>
<b>TOTAL EM 2007</b>	<b>4.140.800,00</b>	<b>298.256,73</b>	<b>-</b>	<b>1.666.437,45</b>	<b>4.306.955,24</b>
<b>TOTAL GERAL</b>	<b>6.264.600,00</b>	<b>334.976,50</b>	<b>-</b>	<b>2.292.621,26</b>	<b>4.306.955,24</b>

**SECRETARIA MUNICIPAL DE SAÚDE / FUNDO MUNICIPAL DE SAÚDE  
DEMONSTRATIVO DE GASTOS COM PROJETOS ESPECIAIS E CONVÊNIOS  
ANO DE 2007**

<b>PROG. FUNDO A FUNDO:</b>	PROGRAMA SAÚDE DA FAMÍLIA - INCENTIVO DE PESSOAL		
<b>REFERÊNCIA:</b>	SÔNIA GESTEIRA DE MATOS		
<b>ORIGEM DO RECURSO:</b>	MINISTÉRIO DA SAÚDE	Vr. Médio/Mês:	R\$ 2.969.600,00
<b>CONTA CORRENTE N.º</b>	5261-2 BANCO DO BRASIL S/A	Contrapartida:	R\$ 0,00

MÊS	RECEITA			DESPESAS	TRANSFERÊNCIA	SALDO
	RECEITA DA UNIÃO	RENDIMENTOS DE APLICAÇÃO	CONTRAPARTIDA			
<b>EXECUÇÃO ANOS ANTERIORES</b>	<b>141.259.485,70</b>	<b>452.100,26</b>	<b>0,06</b>	<b>112.362.562,68</b>	<b>(28.493.100,46)</b>	<b>855.922,88</b>
JANEIRO	2.705.400,00	8.334,51	-	2.035.207,47	(650.000,00)	884.449,92
FEVEREIRO	2.721.600,00	8.650,22	-	2.077.386,11	(1.272.232,18)	265.081,85
MARÇO	-	1.349,61	-	2.274.148,97	2.026.173,95	18.456,44
ABRIL	2.721.600,00	5.520,09	-	2.114.007,10	(14.722,64)	616.846,79
MAIO	5.443.200,00	5.419,20	-	3.014.590,73	(2.011.451,31)	1.039.423,95
JUNHO	2.721.600,00	6.920,02	-	2.950.917,33	-	<b>817.026,64</b>
JULHO	2.721.600,00	6.527,63	-	2.179.541,61	-	1.365.612,66
AGOSTO	2.705.400,00	11.277,77	-	3.031.751,70	-	1.050.538,73
SETEMBRO	2.219.400,00	5.013,99	-	3.154.319,92	-	<b>120.632,80</b>
OUTUBRO	2.478.600,00	1.081,84	-	2.369.354,48	-	230.960,16
NOVEMBRO	3.115.800,00	1.234,70	-	2.212.633,62	(700.025,71)	435.335,53
DEZEMBRO	2.613.600,00	4.400,54	-	3.021.074,84	-	32.261,23
<b>TOTAL EM 2007</b>	<b>32.167.800,00</b>	<b>65.730,12</b>	<b>-</b>	<b>30.434.933,88</b>	<b>(2.622.257,89)</b>	<b>32.261,23</b>
<b>TOTAL GERAL</b>	<b>173.427.285,70</b>	<b>517.830,38</b>	<b>0,06</b>	<b>142.797.496,56</b>	<b>(31.115.358,35)</b>	<b>32.261,23</b>

<b>PROG. FUNDO A FUNDO:</b>	PACS - PROGRAMA DE AGENTES COMUNITÁRIOS DE SAÚDE		
<b>REFERÊNCIA:</b>	SÔNIA GESTEIRA DE MATOS		
<b>ORIGEM DO RECURSO:</b>	MINISTÉRIO DA SAÚDE	Vr. Médio/Mês:	R\$ 744.947,70
<b>CONTA CORRENTE N.º</b>	1480-X BANCO DO BRASIL S/A	Contrapartida/mês (não obrigatória):	R\$ 443.095,43
		Incentivo :	R\$ 924.616,00

MÊS	RECEITA			DESPESAS	SALDO
	RECEITA DA UNIÃO	RENDIMENTOS DE APLICAÇÃO	CONTRAPARTIDA		
<b>EXECUÇÃO DESDE 01/01/01</b>	<b>43.709.909,96</b>	<b>638.807,62</b>	<b>17.199.870,62</b>	<b>61.547.276,11</b>	<b>1.312,09</b>
JANEIRO	770.000,00	1.034,41	400.000,00	736.550,00	435.796,50
FEVEREIRO	761.950,00	3.623,35	926.761,89	1.288.711,89	839.419,85
MARÇO	760.200,00	6.559,79	949.212,38	1.222.362,38	<b>1.333.029,64</b>
ABRIL	761.600,00	9.819,13	555.000,00	857.780,85	1.801.667,92
MAIO	826.880,00	12.416,71	1.499.906,07	1.826.786,07	2.314.084,63
JUNHO	824.600,00	17.419,25	938.644,27	1.292.644,27	<b>2.802.103,88</b>
JULHO	824.220,00	24.409,43	978.675,17	1.302.894,87	3.326.513,61
AGOSTO	823.460,00	34.456,58	980.408,72	1.303.868,72	3.860.970,19
SETEMBRO	789.488,00	29.257,45	418.950,12	1.293.950,12	<b>3.804.715,64</b>
OUTUBRO	924.616,00	39.324,33	823.313,57	1.288.313,57	4.303.655,97
NOVEMBRO	1.449.168,00	35.800,40	1.000.000,00	1.270.481,71	5.518.142,66
DEZEMBRO	2.013.088,00	43.942,49	123.632,27	1.268.248,27	<b>6.430.557,15</b>
<b>TOTAL EM 2007</b>	<b>11.529.270,00</b>	<b>258.063,32</b>	<b>9.594.504,46</b>	<b>14.952.592,72</b>	<b>6.430.557,15</b>
<b>TOTAL GERAL</b>	<b>55.239.179,96</b>	<b>896.870,94</b>	<b>26.794.375,08</b>	<b>76.499.868,83</b>	<b>6.430.557,15</b>

<b>PROG. FUNDO A FUNDO:</b>	PACS - PROGRAMA DE AGENTES COMUNITÁRIOS DE SAÚDE - FORMAÇÃO PROFISSIONAL		
<b>REFERÊNCIA:</b>	SÔNIA GESTEIRA DE MATOS		
<b>ORIGEM DO RECURSO:</b>	MINISTÉRIO DA SAÚDE	Vr. Médio/Mês:	R\$ 360.000,00
<b>CONTA CORRENTE N.º</b>	7137-4 BANCO DO BRASIL S/A	Contrapartida/mês (não obrigatória):	R\$ 0,00

MÊS	RECEITA			DESPESAS	TRANSFERÊNCIA	SALDO
	RECEITA DA UNIÃO	RENDIMENTOS DE APLICAÇÃO	CONTRAPARTIDA			
<b>EXECUÇÃO DESDE 01/01/01</b>	<b>360.000,00</b>	<b>-</b>	<b>-</b>	<b>-</b>	<b>(360.000,00)</b>	<b>-</b>
JANEIRO	-	-	-	-	-	-
FEVEREIRO	-	-	-	-	-	-
MARÇO	-	-	-	-	-	-
ABRIL	-	-	-	-	-	-
MAIO	-	-	-	-	360.000,00	360.000,00
JUNHO	-	2.249,71	-	-	-	<b>362.249,71</b>
JULHO	-	2.232,10	-	-	-	364.481,81
AGOSTO	-	2.385,41	-	-	-	366.867,22
SETEMBRO	-	2.051,13	-	-	-	<b>368.918,35</b>
OUTUBRO	-	1.463,23	-	270.000,00	-	100.381,58
NOVEMBRO	-	583,62	-	-	-	100.965,20
DEZEMBRO	-	3,20	19.618,42	120.000,00	-	586,82
<b>TOTAL EM 2007</b>	<b>-</b>	<b>10.968,40</b>	<b>19.618,42</b>	<b>390.000,00</b>	<b>360.000,00</b>	<b>586,82</b>
<b>TOTAL GERAL</b>	<b>360.000,00</b>	<b>10.968,40</b>	<b>19.618,42</b>	<b>390.000,00</b>	<b>-</b>	<b>586,82</b>

**SECRETARIA MUNICIPAL DE SAÚDE / FUNDO MUNICIPAL DE SAÚDE  
DEMONSTRATIVO DE GASTOS COM PROJETOS ESPECIAIS E CONVÊNIOS  
ANO DE 2007**

<b>PROG. FUNDO A FUNDO:</b>	QUALIFICAÇÃO CAPS		
<b>REFERÊNCIA:</b>	MÍRIAM/ROSE	Vr. Repasse:	8.000,00
<b>ORIGEM DO RECURSO:</b>	MINISTÉRIO DA SAÚDE	Contrapartida:	-
<b>CONTA CORRENTE N.º</b>	6805-5 BANCO DO BRASIL S/A		

MÊS	RECEITA			DESPESAS	SALDO
	RECEITA DA UNIÃO	RENDIMENTOS DE APLICAÇÃO	CONTRAPARTIDA		
<b>EXECUÇÃO ANTERIOR</b>	<b>8.000,00</b>	<b>152,28</b>	-	-	<b>8.152,28</b>
JANEIRO	-	44,51	-	-	8.196,79
FEVEREIRO	-	35,45	-	-	8.232,24
MARÇO	-	43,09	-	-	<b>8.275,33</b>
ABRIL	-	38,15	-	-	8.313,48
MAIO	-	41,22	-	-	8.354,70
JUNHO	-	35,43	-	-	<b>8.390,13</b>
JULHO	-	37,34	-	-	8.427,47
AGOSTO	-	36,47	-	-	8.463,94
SETEMBRO	-	29,39	-	-	<b>8.493,33</b>
OUTUBRO	-	33,55	-	-	8.526,88
NOVEMBRO	-	29,18	-	-	8.556,06
DEZEMBRO	-	-	-	8.556,06	-
<b>TOTAL EM 2007</b>	-	<b>403,78</b>	-	-	<b>8.556,06</b>
<b>TOTAL GERAL</b>	<b>8.000,00</b>	<b>556,06</b>	-	<b>8.556,06</b>	-

<b>PROG. FUNDO A FUNDO:</b>	VIGILÂNCIA SANITÁRIA - MÉDIA E ALTA COMPLEXIDADE / VISA		
<b>REFERÊNCIA:</b>	MARA	Vr. Médio:	78.232,18
<b>ORIGEM DO RECURSO:</b>	MINISTÉRIO DA SAÚDE	Contrapartida:	-
<b>CONTA CORRENTE N.º</b>	5070-9 - BANCO DO BRASIL S/A		

MÊS	RECEITA			DESPESAS	SALDO
	RECEITA DA UNIÃO	RENDIMENTOS DE APLICAÇÃO	CONTRAPARTIDA		
<b>EXECUÇÃO ANOS ANTERIORES</b>	<b>1.870.718,47</b>	<b>130.787,89</b>	-	<b>979.690,03</b>	<b>1.021.816,33</b>
JANEIRO	29.691,61	7.940,87	-	212.792,98	846.655,83
FEVEREIRO	-	6.127,26	-	-	852.783,09
MARÇO	29.691,61	7.387,47	-	364.434,10	<b>525.428,07</b>
ABRIL	237.532,90	4.964,25	-	-	767.925,22
MAIO	-	6.546,60	-	-	774.471,82
JUNHO	-	5.776,53	-	-	<b>780.248,35</b>
JULHO	-	6.346,83	-	12.629,00	773.966,18
AGOSTO	-	6.919,91	-	806,00	780.080,09
SETEMBRO	360.551,99	6.497,36	-	-	<b>1.147.129,44</b>
OUTUBRO	174.952,74	10.331,53	-	-	1.332.413,71
NOVEMBRO	104.184,57	5.735,44	-	1.307.400,39	134.933,33
DEZEMBRO	104.184,57	1.149,75	-	-	<b>240.267,65</b>
<b>TOTAL EM 2007</b>	<b>1.040.789,99</b>	<b>75.723,80</b>	-	<b>1.898.062,47</b>	<b>240.267,65</b>
<b>TOTAL GERAL</b>	<b>2.911.508,46</b>	<b>206.511,69</b>	-	<b>2.877.752,50</b>	<b>240.267,65</b>

<b>RECURSO ESPECIAL:</b>	BH TRANS - PERÍCIAS		
<b>REFERÊNCIA:</b>	ROSELI	Repasse Mensal:	10.968,51
<b>ORIGEM DO RECURSO:</b>	BH TRANS	Contrapartida:	-
<b>CONTA CORRENTE N.º</b>	6803-9 BANCO DO BRASIL		

MÊS	RECEITA			DESPESAS	SALDO
	RECEITA DA BH-TRANS	RENDIMENTOS DE APLICAÇÃO	CONTRAPARTIDA		
<b>EXECUÇÃO ANOS ANTERIORES</b>	<b>87.748,08</b>	<b>3.246,45</b>	-	-	<b>90.994,53</b>
JANEIRO	-	659,44	-	-	91.653,97
FEVEREIRO	32.905,53	688,15	-	-	125.247,65
MARÇO	10.968,51	912,11	-	-	<b>137.128,27</b>
ABRIL	12.501,90	914,06	-	-	150.544,23
MAIO	-	459,64	-	150.544,23	459,64
JUNHO	-	-	-	-	<b>459,64</b>
JULHO	37.505,70	192,13	-	-	38.157,47
AGOSTO	-	235,66	-	-	38.393,13
SETEMBRO	-	191,86	-	-	38.584,99
OUTUBRO	37.505,70	385,78	-	-	76.476,47
NOVEMBRO	12.501,90	399,52	-	-	89.377,89
DEZEMBRO	12.501,90	472,20	-	-	<b>102.351,99</b>
<b>TOTAL EM 2007</b>	<b>156.391,14</b>	<b>5.510,55</b>	-	<b>150.544,23</b>	<b>102.351,99</b>
<b>TOTAL GERAL</b>	<b>244.139,22</b>	<b>8.757,00</b>	-	<b>150.544,23</b>	<b>102.351,99</b>

**SECRETARIA MUNICIPAL DE SAÚDE / FUNDO MUNICIPAL DE SAÚDE  
DEMONSTRATIVO DE GASTOS COM PROJETOS ESPECIAIS E CONVÊNIOS  
ANO DE 2007**

<b>RECURSO ESPECIAL:</b>	CAPACITAÇÃO DE GERENTES E TÉCNICOS		
<b>REFERÊNCIA:</b>	LINA/MARIANA		
<b>ORIGEM DO RECURSO:</b>	UNESCO	Repasso:	310.035,00
<b>CONTA CORRENTE N.º</b>	6417-3 BANCO DO BRASIL	Contrapartida:	-

MÊS	RECEITA			DESPESAS	SALDO
	RECEITA DO EXTERIOR	RENDIMENTOS DE APLICAÇÃO	CONTRAPARTIDA		
<b>EXECUÇÃO ANOS ANTERIORES</b>	<b>93.010,00</b>	<b>8.095,45</b>	-	<b>58.330,00</b>	<b>42.775,45</b>
JANEIRO	-	310,00	-	-	43.085,45
FEVEREIRO	-	249,07	-	-	43.334,52
MARÇO	-	302,47	-	-	<b>43.636,99</b>
ABRIL	-	271,17	-	-	43.908,16
MAIO	217.025,00	495,28	-	512,00	260.916,44
JUNHO	-	1.518,63	-	2.907,40	<b>259.527,67</b>
JULHO	-	1.601,63	-	5.749,98	255.379,32
AGOSTO	-	1.570,86	-	1.180,00	255.770,18
SETEMBRO	-	1.241,04	-	65.347,55	191.663,67
OUTUBRO	-	1.093,72	-	2.390,00	190.367,39
NOVEMBRO	-	994,51	-	-	191.361,90
DEZEMBRO	-	992,12	-	36.715,92	155.638,10
<b>TOTAL EM 2007</b>	<b>217.025,00</b>	<b>10.640,50</b>	-	<b>114.802,85</b>	<b>155.638,10</b>
<b>TOTAL GERAL</b>	<b>310.035,00</b>	<b>18.735,95</b>	-	<b>173.132,85</b>	<b>155.638,10</b>

<b>RECURSO ESPECIAL:</b>	PROGRAMA NACIONAL DE REORIENTAÇÃO DA FORMAÇÃO DE PROFISSIONAIS EM SAÚDE		
<b>REFERÊNCIA:</b>	LINA/MARIANA		
<b>ORIGEM DO RECURSO:</b>	UNIÃO	Repasso:	670.000,00
<b>CONTA CORRENTE N.º</b>	7032-7 BANCO DO BRASIL	Contrapartida:	-

MÊS	RECEITA			DESPESAS	SALDO
	RECEITA DA UNIÃO	RENDIMENTOS DE APLICAÇÃO	CONTRAPARTIDA		
<b>EXECUÇÃO ANOS ANTERIORES</b>	<b>400.000,00</b>	<b>2.170,21</b>	-	-	<b>402.170,21</b>
JANEIRO	-	3.983,42	-	-	406.153,63
FEVEREIRO	-	3.229,91	-	-	409.383,54
MARÇO	-	3.943,36	-	-	413.326,90
ABRIL	-	3.566,23	-	-	416.893,13
MAIO	270.000,00	5.507,99	-	-	692.401,12
JUNHO	-	5.711,45	-	-	<b>698.112,57</b>
JULHO	-	6.190,38	-	-	704.302,95
AGOSTO	-	6.302,38	-	-	710.605,33
SETEMBRO	-	5.176,01	-	-	715.781,34
OUTUBRO	-	5.978,72	-	-	721.760,06
NOVEMBRO	-	5.511,51	-	-	727.271,57
DEZEMBRO	-	5.553,66	-	-	732.825,23
<b>TOTAL EM 2007</b>	<b>270.000,00</b>	<b>60.655,02</b>	-	-	<b>732.825,23</b>
<b>TOTAL GERAL</b>	<b>670.000,00</b>	<b>62.825,23</b>	-	-	<b>732.825,23</b>

<b>RECURSO ESPECIAL:</b>	POPULAÇÃO CARCERÁRIA		
<b>REFERÊNCIA:</b>	GEAS/SÔNIA GESTEIRA		
<b>ORIGEM DO RECURSO:</b>	MINISTÉRIO DA JUSTIÇA / MG	Vr. Médio/mês:	83,06
<b>CONTA CORRENTE N.º</b>	5830-0 - BANCO DO BRASIL S/A	Contrapartida:	-

MÊS	RECEITA			DESPESAS	SALDO
	RECEITA DA UNIÃO	RENDIMENTOS DE APLICAÇÃO	CONTRAPARTIDA		
<b>EXECUÇÃO ANOS ANTERIORES</b>	<b>14.669,96</b>	<b>1.809,22</b>	-	<b>9.730,00</b>	<b>6.749,18</b>
JANEIRO	356,10	38,57	-	-	7.143,85
FEVEREIRO	353,01	30,73	-	-	7.527,59
MARÇO	-	37,34	-	-	<b>7.564,93</b>
ABRIL	-	33,06	-	-	7.597,99
MAIO	-	35,73	-	-	7.633,72
JUNHO	-	30,70	-	-	<b>7.664,42</b>
JULHO	-	32,36	-	-	7.696,78
AGOSTO	-	31,61	-	-	7.728,39
SETEMBRO	-	25,47	-	-	<b>7.753,86</b>
OUTUBRO	-	29,07	-	-	7.782,93
NOVEMBRO	-	26,69	-	-	7.809,62
DEZEMBRO	-	27,05	-	-	<b>7.836,67</b>
<b>TOTAL EM 2007</b>	<b>709,11</b>	<b>378,38</b>	-	-	<b>7.836,67</b>
<b>TOTAL GERAL</b>	<b>15.379,07</b>	<b>2.187,60</b>	-	<b>9.730,00</b>	<b>7.836,67</b>

**SECRETARIA MUNICIPAL DE SAÚDE / FUNDO MUNICIPAL DE SAÚDE  
DEMONSTRATIVO DE GASTOS COM PROJETOS ESPECIAIS E CONVÊNIOS  
ANO DE 2007**

**RECURSO ESPECIAL:** PRÓ-HOSP AUXILIO HOSPITAIS  
**REFERÊNCIA:** GERÊNCIA DE REGULAÇÃO  
**ORIGEM DO RECURSO:** SES - RESOLUÇÃO 736/2005 Vr. Médio: 891.034,30  
**CONTA CORRENTE N.º** 5705-3 - BANCO DO BRASIL S/A Contrapartida: -

MÊS	RECEITA			DESPESAS	SALDO
	RECEITA DA SES	RENDIMENTOS DE APLICAÇÃO	CONTRAPARTIDA		
<b>EXECUÇÃO ANOS ANTERIORES</b>	<b>32.607.645,47</b>	<b>53.273,24</b>	-	<b>32.242.251,20</b>	<b>418.667,51</b>
JANEIRO	-	999,93	-	350.000,00	69.667,44
FEVEREIRO	194.276,34	1.506,36	-	88.276,34	177.173,80
MARÇO	420.000,00	1.706,61	-	-	<b>598.880,41</b>
ABRIL	3.517.447,00	2.983,17	-	4.043.447,00	75.863,58
MAIO	1.540.889,81	3.080,09	-	373.333,33	1.246.500,15
JUNHO	400.000,00	4.369,61	-	1.567.556,48	<b>83.313,28</b>
JULHO	1.200.000,00	1.212,70	-	1.200.000,00	84.525,98
AGOSTO	5.952.171,51	6.415,47	-	5.952.171,51	90.941,45
SETEMBRO	-	662,41	-	-	<b>91.603,86</b>
OUTUBRO	176.544,00	966,42	-	377.665,91	(108.551,63)
NOVEMBRO	2.553.800,69	3.916,18	-	2.352.678,78	96.486,46
DEZEMBRO	1.656.667,24	1.987,15	-	544.800,00	<b>1.210.340,85</b>
<b>TOTAL EM 2007</b>	<b>17.611.796,59</b>	<b>29.806,10</b>	-	<b>16.849.929,35</b>	<b>1.210.340,85</b>
<b>TOTAL GERAL</b>	<b>50.219.442,06</b>	<b>83.079,34</b>	-	<b>49.092.180,55</b>	<b>1.210.340,85</b>

**RECURSO ESPECIAL:** PROJETO CELLI / GVC - DESENVOLVIMENTO DA SAÚDE  
**REFERÊNCIA:** ALANEIR Vr. 01/08/05: 50.000,00 Euros  
**ORIGEM DO RECURSO:** FUNDAÇÃO CELLI - ITÁLIA Vr. 30/08/06: 36.034,74 Euros  
**CONTA CORRENTE N.º** 6475-0 - BANCO DO BRASIL S/A Contrapartida: -

MÊS	RECEITA			DESPESAS	SALDO
	RECEITA DO EXTERIOR	RENDIMENTOS DE APLICAÇÃO	CONTRAPARTIDA		
<b>EXECUÇÃO ANOS ANTERIORES</b>	<b>243.368,98</b>	<b>18.406,90</b>	-	<b>213.636,89</b>	<b>48.138,99</b>
JANEIRO	-	370,85	-	7.829,64	40.680,20
FEVEREIRO	-	266,63	-	8.525,11	32.421,72
MARÇO	54.800,00	284,82	-	22.599,76	<b>64.906,78</b>
ABRIL	-	462,74	-	11.103,67	54.265,85
MAIO	-	370,47	-	16.999,39	37.636,93
JUNHO	-	233,98	-	8.991,90	<b>28.879,01</b>
JULHO	41.308,68	214,71	-	62.608,19	7.794,21
AGOSTO	-	-	379,00	-	8.173,21
SETEMBRO	-	-	-	-	<b>8.173,21</b>
OUTUBRO	-	-	-	8.173,21	-
NOVEMBRO	-	-	-	-	-
DEZEMBRO	-	-	-	-	-
<b>TOTAL EM 2007</b>	<b>96.108,68</b>	<b>2.204,20</b>	<b>379,00</b>	<b>146.830,87</b>	-
<b>TOTAL GERAL</b>	<b>339.477,66</b>	<b>20.611,10</b>	<b>379,00</b>	<b>360.467,76</b>	-

**RECURSO ESPECIAL:** PROMOÇÃO SAÚDE - ACIDENTES TRANSITO  
**REFERÊNCIA:** CELESTE  
**ORIGEM DO RECURSO:** PNUD Repasse 1ª Parcela: 92.670,00  
**CONTA CORRENTE N.º** 5822-X - BANCO DO BRASIL S/A Contrapartida: -

MÊS	RECEITA			DESPESAS	SALDO
	RECEITA EXTERIOR	RENDIMENTOS DE APLICAÇÃO	CONTRAPARTIDA		
<b>EXECUÇÃO ANOS ANTERIORES</b>	<b>92.670,00</b>	<b>25.256,02</b>	-	<b>47.813,84</b>	<b>70.112,18</b>
JANEIRO	-	508,11	-	-	70.620,29
FEVEREIRO	-	408,24	-	-	71.028,53
MARÇO	-	495,78	-	-	71.524,31
ABRIL	-	444,46	-	-	71.968,77
MAIO	-	132,95	-	-	72.101,72
JUNHO	-	-	-	-	<b>72.101,72</b>
JULHO	-	-	-	-	72.101,72
AGOSTO	-	-	-	-	72.101,72
SETEMBRO	-	-	-	72.101,72	-
OUTUBRO	-	-	-	-	-
NOVEMBRO	-	-	-	-	-
DEZEMBRO	-	-	-	-	-
<b>TOTAL EM 2007</b>	-	<b>1.989,54</b>	-	<b>72.101,72</b>	-
<b>TOTAL GERAL</b>	<b>92.670,00</b>	<b>27.245,56</b>	-	<b>119.915,56</b>	-

**SECRETARIA MUNICIPAL DE SAÚDE / FUNDO MUNICIPAL DE SAÚDE  
DEMONSTRATIVO DE GASTOS COM PROJETOS ESPECIAIS E CONVÊNIOS  
ANO DE 2007**

**RECURSO ESPECIAL:** SAMU ADEQUAÇÃO  
**REFERÊNCIA:** HELEN/BETTY KOPIT  
**ORIGEM DO RECURSO:** MINISTÉRIO DA SAÚDE Repasse: 150.000,00  
**CONTA CORRENTE N.º** 6240-5 BANCO DO BRASIL S/A Contrapartida: -

MÊS	RECEITA			DESPESAS	SALDO
	RECEITA DA UNIÃO	RENDIMENTOS DE APLICAÇÃO	CONTRAPARTIDA		
<b>EXECUÇÃO ANOS ANTERIORES</b>	<b>150.000,00</b>	<b>34.711,00</b>	-	<b>92.966,00</b>	<b>91.745,00</b>
JANEIRO	-	819,64	-	-	92.564,64
FEVEREIRO	-	663,44	-	-	93.228,08
MARÇO	-	808,83	-	-	94.036,91
ABRIL	-	729,21	-	-	94.766,12
MAIO	-	797,98	-	-	95.564,10
JUNHO	-	703,93	-	-	96.268,03
JULHO	-	760,74	-	-	97.028,77
AGOSTO	-	770,11	-	-	97.798,88
SETEMBRO	-	632,44	-	-	98.431,32
OUTUBRO	-	729,79	-	-	99.161,11
NOVEMBRO	-	638,80	-	-	99.799,91
DEZEMBRO	-	563,19	-	-	100.363,10
<b>TOTAL EM 2007</b>	-	<b>8.618,10</b>	-	-	<b>100.363,10</b>
<b>TOTAL GERAL</b>	<b>150.000,00</b>	<b>43.329,10</b>	-	<b>92.966,00</b>	<b>100.363,10</b>

**RECURSO ESPECIAL:** SAÚDE EM CASA  
**REFERÊNCIA:** SÔNIA GESTEIRA DE MATOS valor depositado em junho/julho: 924.000,00  
**ORIGEM DO RECURSO:** SES - RESOLUÇÃO 661/2005 Vr. Médio/mês: 462.000,00  
**CONTA CORRENTE N.º** 6422-X - BANCO DO BRASIL S/A Contrapartida: -

MÊS	RECEITA			DESPESAS	SALDO
	RECEITA DA SES	RENDIMENTOS DE APLICAÇÃO	CONTRAPARTIDA		
<b>EXECUÇÃO ANOS ANTERIORES</b>	<b>9.367.000,00</b>	<b>38.577,55</b>	<b>84.000,00</b>	<b>8.174.402,48</b>	<b>1.315.175,07</b>
JANEIRO	-	8.916,04	-	188.290,90	1.135.800,21
FEVEREIRO	-	5.852,54	-	217.697,96	923.954,79
MARÇO	-	5.634,00	-	216.582,90	<b>713.005,89</b>
ABRIL	-	-	1.771,46	714.777,35	-
MAIO	-	-	-	-	-
JUNHO	3.017.000,00	-	11.528,09	969.157,74	<b>2.059.370,35</b>
JULHO	-	17.821,22	-	86.711,90	1.990.479,67
AGOSTO	1.509.000,00	17.369,69	-	707.989,83	2.808.859,53
SETEMBRO	-	19.165,37	-	523.344,12	<b>2.304.680,78</b>
OUTUBRO	503.000,00	20.807,75	-	619.580,20	2.208.908,33
NOVEMBRO	1.509.000,00	21.336,66	-	180.230,40	3.559.014,59
DEZEMBRO	200.000,00	25.483,28	-	671.795,17	<b>3.112.702,70</b>
<b>TOTAL EM 2007</b>	<b>6.738.000,00</b>	<b>142.386,55</b>	<b>13.299,55</b>	<b>5.096.158,47</b>	<b>3.112.702,70</b>
<b>TOTAL GERAL</b>	<b>16.105.000,00</b>	<b>180.964,10</b>	<b>97.299,55</b>	<b>13.270.560,95</b>	<b>3.112.702,70</b>

**RECURSO ESPECIAL:** SAÚDE MENTAL - INCLUSÃO SOCIAL PELO TRABALHO  
**REFERÊNCIA:** MÍRIAN/ROSE  
**ORIGEM DO RECURSO:** MINISTÉRIO DA SAÚDE Repasse: 10.000,00  
**CONTA CORRENTE N.º** 6793-8 - BANCO DO BRASIL S/A Contrapartida: -

MÊS	RECEITA			DESPESAS	SALDO
	RECEITA DA SES	RENDIMENTOS DE APLICAÇÃO	CONTRAPARTIDA		
<b>EXECUÇÃO ANOS ANTERIORES</b>	<b>10.000,00</b>	<b>501,42</b>	-	<b>6.345,34</b>	<b>4.156,08</b>
JANEIRO	-	19,27	-	1.059,00	3.116,35
FEVEREIRO	-	12,63	-	1.186,00	1.942,98
MARÇO	-	10,17	-	-	<b>1.953,15</b>
ABRIL	-	9,00	-	-	1.962,15
MAIO	-	9,73	-	-	1.971,88
JUNHO	-	8,36	-	-	<b>1.980,24</b>
JULHO	-	8,82	-	-	1.989,06
AGOSTO	-	8,60	-	-	1.997,66
SETEMBRO	-	6,94	-	-	2.004,60
OUTUBRO	-	7,92	-	-	2.012,52
NOVEMBRO	-	6,89	-	-	2.019,41
DEZEMBRO	-	11,39	-	-	2.030,80
<b>TOTAL EM 2007</b>	-	<b>119,72</b>	-	<b>2.245,00</b>	<b>2.030,80</b>
<b>TOTAL GERAL</b>	<b>10.000,00</b>	<b>621,14</b>	-	<b>8.590,34</b>	<b>2.030,80</b>

**SECRETARIA MUNICIPAL DE SAÚDE / FUNDO MUNICIPAL DE SAÚDE  
DEMONSTRATIVO DE GASTOS COM PROJETOS ESPECIAIS E CONVÊNIOS  
ANO DE 2007**

<b>RECURSO ESPECIAL:</b>	VIGILÂNCIA SANITÁRIA - TERMO DE AJUSTES E METAS		
<b>REFERÊNCIA:</b>	MARA		
<b>ORIGEM DO RECURSO:</b>	MINISTÉRIO DA SAÚDE / SES	Repasse Total:	1.003.935,47
<b>CONTA CORRENTE N.º</b>	5016-4 BANCO DO BRASIL	Contrapartida:	-

MÊS	RECEITA			DESPESAS	SALDO
	RECEITA DA SES	RENDIMENTOS DE APLICAÇÃO	CONTRAPARTIDA		
<b>EXECUÇÃO DESDE 01/01/01</b>	<b>1.003.935,47</b>	<b>314.473,49</b>	-	<b>1.219.235,95</b>	<b>99.173,01</b>
JANEIRO	-	900,48	-	8.803,23	91.270,26
FEVEREIRO	-	658,54	-	6.981,00	84.947,80
MARÇO	-	737,12	-	14.207,03	<b>71.477,89</b>
ABRIL	-	616,72	-	-	72.094,61
MAIO	-	634,34	-	1.028,00	71.700,95
JUNHO	-	558,68	-	1.585,00	<b>70.674,63</b>
JULHO	-	605,53	-	2.124,00	69.156,16
AGOSTO	-	589,32	-	2.014,76	67.730,72
SETEMBRO	-	469,69	-	-	<b>68.200,41</b>
OUTUBRO	-	542,52	-	2.445,35	66.297,58
NOVEMBRO	-	496,32	-	1.275,16	65.518,74
DEZEMBRO	-	465,75	-	1.340,00	<b>64.644,49</b>
<b>TOTAL EM 2007</b>	-	<b>7.275,01</b>	-	<b>41.803,53</b>	<b>64.644,49</b>
<b>TOTAL GERAL</b>	<b>1.003.935,47</b>	<b>321.748,50</b>	-	<b>1.261.039,48</b>	<b>64.644,49</b>

<b>RECURSO ESPECIAL:</b>	VIGISUS II - APOIO ÀS VIGILÂNCIAS EPIDEMIOLÓGICAS		
<b>REFERÊNCIA:</b>	CELESTE		
<b>ORIGEM DO RECURSO:</b>	MINISTÉRIO DA SAÚDE	Repasse Total:	1.053.399,75
<b>CONTA CORRENTE N.º</b>	6468-8 BANCO DO BRASIL	Contrapartida:	-

MÊS	RECEITA			DESPESAS	SALDO
	RECEITA DA UNIÃO	RENDIMENTOS DE APLICAÇÃO	CONTRAPARTIDA		
<b>EXECUÇÃO ANOS ANTERIORES</b>	<b>567.215,25</b>	<b>94.826,74</b>	-	<b>66.523,17</b>	<b>595.518,82</b>
JANEIRO	-	5.291,31	-	12.576,00	588.234,13
FEVEREIRO	-	3.663,24	-	92.400,00	499.497,37
MARÇO	-	4.083,49	-	43.416,00	<b>460.164,86</b>
ABRIL	-	3.569,31	-	1.329,00	462.405,17
MAIO	-	3.889,68	-	29.859,00	436.435,85
JUNHO	-	3.215,40	-	-	<b>439.651,25</b>
JULHO	-	3.536,91	-	15.750,00	427.438,16
AGOSTO	-	3.778,20	-	100.487,18	330.729,18
SETEMBRO	-	2.386,19	-	1.938,87	<b>331.176,50</b>
OUTUBRO	486.184,50	6.042,60	-	-	823.403,60
NOVEMBRO	-	6.287,68	-	-	829.691,28
DEZEMBRO	-	6.292,14	-	6.016,00	<b>829.967,42</b>
<b>TOTAL EM 2007</b>	<b>486.184,50</b>	<b>52.036,15</b>	-	<b>303.772,05</b>	<b>829.967,42</b>
<b>TOTAL GERAL</b>	<b>1.053.399,75</b>	<b>146.862,89</b>	-	<b>370.295,22</b>	<b>829.967,42</b>

**SECRETARIA MUNICIPAL DE SAÚDE / FUNDO MUNICIPAL DE SAÚDE**  
**SÍNTESE DOS EMPENHOS INSCRITOS EM RESTOS À PAGAR**  
**ANO DE 2007**

ITEM	ELEMENTO	ITEM	SALDO PROCESSADO	SALDO NÃO PROCESSADO	SALDO EMPENHO
<b>FOLHA PESSOAL</b>	<b>319011</b>		<b>10.500,88</b>	<b>618.140,94</b>	<b>628.641,82</b>
MUNICIPALIZADOS	319011	15	0,00	580.053,65	580.053,65
PSF	319011	21	10.500,88	38.087,29	48.588,17
<b>CONTRATO ADMINISTRATIVO</b>	<b>319034</b>	<b>3</b>	<b>1.601,97</b>	<b>4.223.254,40</b>	<b>4.224.856,37</b>
<b>ENCARGOS SOBRE FOLHA</b>	<b>319113</b>		<b>0,00</b>	<b>12.383,43</b>	<b>12.383,43</b>
<b>SUBVENÇÕES</b>	<b>335043</b>		<b>8.617.378,65</b>	<b>2.946.164,93</b>	<b>11.563.543,58</b>
<b>DIÁRIAS</b>	<b>339014</b>		<b>0,00</b>	<b>11.817,90</b>	<b>11.817,90</b>
<b>MATERIAL CONSUMO</b>	<b>339030</b>		<b>977.546,67</b>	<b>6.491.746,72</b>	<b>7.469.293,39</b>
MEDICAMENTOS	339030	23	281.638,59	1.808.696,99	2.090.335,58
MATERIAL DE LABORATÓRIO	339030	24	39.184,50	265.341,74	304.526,24
MATERIAL HOSPITALAR	339030	25	103.095,65	1.089.574,13	1.192.669,78
DEMAIS	339030		553.627,93	3.328.133,86	3.881.761,79
<b>MATERIAL DOAÇÃO</b>	<b>339032</b>		<b>266.746,24</b>	<b>1.499.909,72</b>	<b>1.766.655,96</b>
MEDICAMENTOS	339032	2	143.402,48	1.163.069,46	1.306.471,94
DEMAIS	339032		123.343,76	336.840,26	460.184,02
<b>SERVIÇOS DE CONSULTORIA</b>	<b>339035</b>		<b>780,00</b>	<b>2.136,00</b>	<b>2.916,00</b>
<b>SERVIÇOS TERCEIROS P.FÍSICA</b>	<b>339036</b>		<b>79.910,11</b>	<b>424.757,16</b>	<b>504.667,27</b>
RPA'S	339036	23	48.274,87	140.413,63	188.688,50
DEMAIS	339036		31.635,24	284.343,53	315.978,77
<b>LOCAÇÃO MÃO-DE-OBRA</b>	<b>339037</b>		<b>250.329,95</b>	<b>3.808.446,67</b>	<b>4.058.776,62</b>
<b>SERVIÇOS TERCEIROS P.JURÍDICA</b>	<b>339039</b>		<b>8.117.215,02</b>	<b>66.722.362,69</b>	<b>74.839.577,71</b>
PRESTADORES DE SERVIÇOS DO SUS	339039/339139	61	7.093.857,81	61.344.346,33	68.438.204,14
DEMAIS	339039		1.023.357,21	5.378.016,36	6.401.373,57
<b>AUXÍLIOS FINANCEIROS P.FÍSICA - TFD</b>	<b>339048</b>		<b>2.962,60</b>	<b>31.320,84</b>	<b>34.283,44</b>
<b>DESPESAS DE EXERCÍCIOS ANTERIORES</b>	<b>339092</b>		<b>231.019,46</b>	<b>450,00</b>	<b>231.469,46</b>
<b>INDENIZAÇÕES</b>	<b>339093</b>		<b>462.760,49</b>	<b>177.887,62</b>	<b>640.648,11</b>
<b>OBRAS</b>	<b>449051</b>		<b>84.676,78</b>	<b>1.686.964,22</b>	<b>1.771.641,00</b>
<b>MATERIAL PERMANENTE</b>	<b>449052</b>		<b>310.343,95</b>	<b>2.978.948,02</b>	<b>3.289.291,97</b>
<b>TOTAL GERAL</b>			<b>19.413.772,77</b>	<b>91.636.691,26</b>	<b>111.050.464,03</b>